


FAALİYET RAPORU 2012



TEMEL RASYOLAR



SATIŞLAR

(Milyon TL)
Satışlar %20 artış göstermiştir.



FAALİYET KARI

(Milyon TL)



NAKİT AKIM

(Milyon TL)
25 milyon TL. yatırım harcaması yapılmıştır.



TOPLAM YATIRIMLAR

(Milyon TL)
2012 yılı yatırım harcamaları da bütçe doğrultusunda planlanan mikser, pompa alımları, arazi yol düzenleme çalışmaları ve ezici entegrasyonu gibi ağırlıklı endüstriyel yatırımlardan oluşmaktadır.



YÜKÜMLÜLÜKLER / ÖZKAYNAKLAR

(Milyon %)
Yıl içerisinde yapılan sermaye artışından bilançosunu rahatlatmıştır.



NET KAR

(Milyon TL)
Konsolide net kar 31,7 milyon Türk Lirasına ulaşmıştır. Satışların %12,4 'ine isabet etmektedir.

PROFİL

Baştaş Başkent Çimento Sanayi ve Ticaret A.Ş. 28.07.1967 tarihinde kurulmuştur. Halka açık olarak kurulmuş ilk anonim şirketlerden biridir.

239 çalışanı ile çimento, hazır beton ve kireç sektöründe faaliyet göstermektedir. Satış faaliyetlerini ağırlıklı olarak İç Anadolu Bölgesi'nde gerçekleştirmektedir.

ÇEVRE KORUMA MİSYONU

Gelecek nesillere sağlıklı ve dengeli bir çevre bırakmanın temel görevi olduğunun bilincinde olan şirketimiz; 2012 yılında da çevre ile ilgili faaliyetlerine hız kesmeden, artan bir ivme ile devam etmiştir.



BAŞKANIN MESAJI



Türkiye’de çimento sanayiinin 2012 yılı özet analizi ve 2013 için beklentiler

Önemli bazı gelişmiş ülkelerde (ABD, Avrupa Birliği, Japonya ve Rusya) yaşanan ciddi sıkıntılara rağmen, dünya çimento üretimi ve tüketiminin artış eğiliminde olduğu görülüyor. Rakamlar, bu büyümenin baş etkeninin Çin olduğunu gösteriyor. 2011’de 3,56 milyar ton (gerçekleşme), 2012’de 3,78 milyar ton (tahmin) ve 2013’te yaklaşık 4,0 milyar ton (tahmin) dolaylarında olacak dünya çimento tüketimi rakamları içinde, Çin’in payı % 56 – 59 arasında değişen oranları buluyor.

Türk çimento sektörü, 2011 yılında 64,2 milyon ton, 2012 yılında da 63,9 milyon tonluk bir üretim rakamına ulaştı. 2011 üretiminin, 4,0 milyar dolar ciro, 900 milyon dolar ihracat ile doğrudan veya dolaylı yaklaşık 15.000 kişiye yarattığı istihdam, küresel ölçekte yaşanan krize rağmen, çimento sektörünün önemli bir başarısı olarak değerlendirilmelidir.

2012 yılında hedeflenen % 5 büyüme oranını % 2 olarak gerçekleştirebilen çimento sektörü, 2013’te % 1,8 oranında bir büyüme hedefi belirlemiştir.

Türk çimento sektörü, 2011 yılında 52,9 milyon ton, 2012 yılında da 53,9 milyon ton iç satış gerçekleştirdi. Bu, Türkiye pazarında, iç satışlarda % 1,8’i bulan bir artış oranını gösteriyor.

2011 yılında, çimento ihracatı 11,2 milyon tonu, klinker ihracatı ise 2,4 milyon tonu buldu. 2012 yılında ise, bu rakamlar, sırası ile, 9,7 milyon ton ve 2,8 milyon ton olarak gerçekleşti. Bir önceki yıla nispetle, bu rakamlar, toplam ihracatta % 7’yi bulan bir azalmayı gösteriyor. Bu düşüşün arkasında, Suriye ile olan dış ticaret ilişkilerimizin durma noktasına gelmesi, İran’da yeni faaliyete giren çimento tesislerinin Irak’a yaptığımız ihracatı 1/3 oranında azaltması, İspanya’nın Batı Afrika pazarındaki etkili rekabeti ve Kuzey Afrika’daki “Arap Baharı”nın olumsuz etkileri gibi faktörler bulunmaktadır. 2013 yılında % 2 oranında artması öngörülen çimento ihracatımızın, ağırlıklı olarak, Irak, Rusya ve Birleşik Arap Emirlikleri ile dış ticaretimizin güçlendirilmesine paralel olarak, ağırlıklı bir biçimde bu ülkelere yöneleceği tahmin edilmektedir.

Dış piyasaların durumundan kaynaklanan olumsuzluklar, iç piyasaya dönük tüketim talebinin artmasını engellemiştir.

2013’te yapılacak olan yerel seçimlerin altyapı yatırımlarına hız kazandırması, depreme dayanıklı olmayan konutların “kentsel dönüşüm” kapsamında güçlendirilmesi, 2B arazilerinin satışı, nüfus artışının ve iç göçün oluşturduğu konut ihtiyacının büyümesi, yenilenebilir enerji ve enerji nakil hattı yatırımlarının gerekliliği gibi hususlar, çimento sektörüne olumlu yönde katkıda bulunacaktır. Ayrıca, düşük faizli konut kredilerinin teşviki ve tasarrufların gayrimenkul alımında değerlendirilmesi, çimentoya olan talebi büyük ölçüde arttıracaktır.

Çevresel, ekonomik ve sosyal anlamda sürdürülebilir olma ilkesini benimsemesi

gereken çimento sektörü için, küresel ısınmanın yarattığı tehdit çerçevesinde ele alınacağı belirlenen “Çevre ve İklim Değişikliği Mevzuatı”, yakın gelecekte, yeni uygulamaların ortaya konacağına habercisi olarak görünmektedir. Bu alanda ilk akla gelen konular, “Dünya Sürdürülebilir Kalkınma İş Konseyi Raporu’nun çimento sektörü ile ilgili bölümünde de ifade edildiği üzere, çimento üretiminden kaynaklanan karbon salınımlarının azaltılması, termal ve elektrik enerjisi verimliliğinin artırılması, alternatif yakıt kullanımının teşvik edilmesi, klinker yerine, düşük karbonlu, çimento özelliği taşıyan malzemelerin kullanılması, verimli bina tasarımlarının yapılması gibi, gelecek nesilleri yakından ilgilendiren sorunlardır.

Azalan doğal kaynaklar ve artan enerji maliyetleri gibi iki çetin sorun ile karşı karşıya bulunan çimento sektörü, sorunlarını ancak, araştırma-geliştirme (AR-GE), inovasyon ve nanoteknoloji alanındaki faaliyetleri desteklemek, daha az kaynak kullanarak üretimde verimliliği sağlamak suretiyle belirli çözümlere kavuşturabilecektir.

2013 yılı için dileğimiz, dünya genelinde ekonomik istikrarın oluşması, inşaat ile birlikte çimento sektörlerinin büyüyüp güçlenmesi, şirketimizin daha verimli, başarılı ve kazançlı bir yıl geçirmesi olacaktır.

Mehmet DÜLGER

Baştaş Başkent Çimento Sanayi ve Ticaret A.Ş. Yönetim Kurulu Başkanı

GENEL MÜDÜRÜN MESAJI

Baştaş Çimento'nun Değerli Yatırımcıları ve Pay Sahipleri, Kıymetli İş Ortaklarımız ve Çalışanlarımız,

2011 yılında başgösteren özellikle Yunanistan ve Portekiz kaynaklı finansal kriz 2012 yılında da hız kesmeden devam etti ve Güney Avrupa'nın neredeyse tamamını derinlemesine etkiledi. Gelişmeler öyle gösteriyor ki bir süre daha Avrupa'da dalgalanma devam edecek ancak yaşanan ilk 2 yılın ardından Avrupa'da istikrar çok uzak değil. Bütün bunların yanında dünyanın her yerinde yaşanan başdöndürücü değişimden yakın coğrafyamızda nasibini fazlasıyla aldı. Özellikle "Arap Baharı" olarak başlayan devrim hareketleri Akdeniz havzasını soru işaretleri ile dolu bir iklime dönüştürdü. Buradaki dalgalanmalar bir süre daha devam edeceğine benziyor.

Olmazsa olmazımız: SÜRDÜRÜLEBİLİRLİK

Böylesine belirsizliklerle dolu bir süreçte sürdürülebilirlik her zamankinden daha önemli bir olgu olarak karşımıza çıkıyor. Belirsizlikler ve dalgalanmalarda bu tür süreçlere iyi hazırlanmış güçlü şirketler, gelişmeleri erkenden fark ederek farklı senaryolar için hazırlıklarını yaparlar. Bizler de BAŞTAŞ olarak karlı bir büyüme planı çerçevesinde risklerimizi ihtiyatlı bir şekilde yönetiyor ve yatırımlarımıza dikkatli bir şekilde devam ediyoruz. Türkiye'nin daha düşük enflasyon ve daha istikrarlı büyüme konjonktörüne girdiği 2002 sonrası yıllarda, uzun vadeli büyüme planlarını çok daha etkin olarak ortaya koyabiliyoruz ve yaşanan ekonomik süreçler ne olursa olsun uzun vadeli büyüme stratejilerinden sapmamayı kendimize en önemli hedef olarak belirliyoruz. Bu çerçevede mevcut çimento değirmenine ezici entegrasyonu yapılmış ve halihazırdaki toplam öğütme kapasitesinde kayda değer oranında artış sağlayacak yatırımımız başlatılmıştır. Yeni tesisimiz 2013 ortasında devreye girecektir.

PIYASALARIMIZ ve GELİŞMELER

Türkiye'de 2012 Yılında çimento satışları bir önceki yıla göre %2 civarında artarak Türkiye'nin yaklaşık büyüme hızı kadar bir büyüme göstermiştir. Ancak Türkiye içerisindeki bölgelerde de kendi arasında ciddi uçurumlar oluştu. Özellikle Doğu Anadolu'da Van depreminin yaralarının sarılabilmesi amaçlı yapılan TOKİ faaliyetleri ile en fazla artışlar burada olmakla beraber İç Anadolu yaklaşık 10 Milyon ton ile Marmara'dan sonra 2. En büyük bölge olmuştur. Geçen yıla göre bölgemiz yaklaşık %1 oranında büyüebilmiş, Baştaş olarak ise büyüme oranımız daha yukarılarda gerçekleşmiştir. İhracatta ise özellikle Suriye'nin tamamen kapanması ve Kuzey Afrika ülkelerinde eski performanslara ulaşılabilmesi neticesinde Türkiye ihracatta aynı başarı yakalayamadı ve 2011'e göre %11 daha az bir ihracat gerçekleştirerek 12

milyon ton'luk bir satış gerçekleştirdi. Baştaş olarak ise başta Rusya olmak üzere stratejik önem verdiğimiz miktarlarda ihracatımızı gerçekleştirdik.

Konut piyasalarında bankaların uygulamakta olduğu faiz politikaları talebi desteklemiyor, bölgemizde etkin olarak devam eden kentsel dönüşümün yanında hükümetin kararlılıkla üzerine gittiği depreme karşı kentsel yenileme ve 2B Orman vasfını yitirmiş arazilerin satış gündemimizin en sıcak başlıklarıdır. Bunların yanında gerek demiryolu gerekse karayolu projeleri ile metro projeleri 2013 yılında da bölgemizin lokomotif olmaya devam edecekler. Baştaş olarak bölgemizin üst düzey konut ve altyapı projelerinde Hazır Beton şirketimiz ile yer almanın gururunu yaşarken, bayi ve müşterilerimizin kendi bölgelerindeki soygün projelerde yer almasından onur duymaktayız.

ÇEVRE PERFORMANSI VE ALTERNATİF GE- LİŞİMİ

Ülkemizde yer alan çimento fabrikaları arasında çevresel unsurlara özeni en üst düzeyde benimseyen fabrikamız, 2012 yılında Çevre Yönetimine ilişkin hedeflerine ulaşabilmek adına önemli mesafeler kat etmiştir. "Herkes, Sağlıklı ve Dengeli bir Çevrede yaşama hakkına sahiptir." ilkesi Baştaş bünyesinde yürütülen Çevre Yönetimi faaliyetlerinin temel unsurudur. Entegre Çevre Yönetimi anlayışı ile klinker, çimento ve kireç üretimleri ile ocak işletmeciliği, beraber yakma ve tehlikesiz atık geri kazanım faaliyetleri nedeni ile meydana gelmesi olası tüm çevre boyutları kontrol altına alınmaktadır.

Türkiye'de atıkları ikame yakıt olarak kullanan öncü işletmelerden olan fabrikamız, gerek alternatif yakıt kullanım miktarı, gerekse ilgili alanda seçilen teknolojiler nedeni ile sektörüne 2012 yılında da öncülük etmeye devam etmiştir.

2012 yılı sonunda alımı tamamlanan 1.000 adet Karaçam'ın (Pinus nigra) dikim faaliyetleri 2013 yılının ilk üç ayında tamamlanacaktır. Söz konusu ağaçların dikimi ile fabrikamız sahasında dikilen toplam ağaç sayısı 90.000 adete ulaşmış olacaktır. Fabrikamızın yıllara sirayet eden yeşil alan çalışmalarına, 2012 yılı içinde de devam edilmiş yılsonunda toplam yeşil alan yaklaşık 105.000 m2 olarak hesaplanmıştır.

VE SONUÇLAR.....

Tüm gayretlerimizi yoğunlaştırdığımız her noktada verimlilik, alternatif yakıt ve alternatif hammadde kullanımı bilizlere her geçen gün çabalarımızın karşılığını vermekte, yatırımlarımızın ne kadar isabetli olduğunu göstermektedir. Detaylarını kitapçımızda bulacağınız 2012 yılı mali sonuçlarımız aşağıdaki gibi gerçekleşmiştir:



- 39.365.244,62 TL Konsolide Dönem Karı
- 7.685.326,63 TL Kurumlar Vergisi
- 1.474.887,56 TL 1.Teretip Yasal Yedek Akçe
- 30.205.030,43 TL. dağıtılabılır net kar ile kapatılmıştır.

Ayrıca 2011 yılı olağan genel kurulumuzda siz ortaklarımızın sunulan bilgileride;

Şirketimiz hisse senetlerinin İMKB Serbest İşlem Platformunda (SİP) işlem görmesi için Merkezi Kayıt Kuruluşu (MKK) üyeliğimizin gerçekleştiği, hisse senetlerimizin kaydı olarak ihraç işlemlerinin yapıldığı, KAP sistemine geçişimizin tamamlandığı açıklanmıştır. Son olarak da SPK 'ya müracaat aşamasından bahsedilmiştir. Daha sonra süreçte Sermaye Piyasası Kurulu şirketimiz hisse senetlerinin Serbest İşlem Platformu'nda işlem görmesi amacıyla hazırlanan duyuruyu 21.06.2012 tarihinde onaylamış ve şirket hisselerimiz nihayetinde 19 Temmuz 2012 tarihinden itibaren (SİP) Serbest İşlem Platformunda işlem görmeye başlamıştır. Sayın Ortaklarımız;

2013 yılındaki faaliyetlerimizin de yine sürdürülebilir büyüme odaklı stratejiler kapsamında tüm paydaşlarımızın kazanımlarını artırmaya yönelik olarak şekillenmeye devam edeceğini ifade ederek, bir kez daha bizleri yıllardır hep daha iyiye ve ileriye taşıyan siz ortaklarımıza, müşterilerimize, bayilerimize, sendikamıza, yöneticilerimize ve çalışanlarımıza teşekkür etmeyi borç biliyorum.

Saygılarımla.

Yalçın ALPBAZ

Baştaş Başkent Çimento Sanayi ve Tic. A.Ş.
Genel Müdürü

TARİHÇE

Baştaş Başkent Çimento Sanayi ve Ticaret A.Ş. 28.07.1967 tarihinde Türkiye'nin halka açık ilk anonim şirketlerinden biri olarak kurulmuştur.

Kuruluş sermayesi 36 TL'dir. İşletme sermayesi yetersizliği nedeniyle sermaye önce 1969 yılında 54 TL'ye, 1970 yılında 72 TL'ye, 1976 yılında 108 TL'ye, daha sonra 1983 yılında ise 270 TL'ye çıkartılmıştır. 1991 yılında fonlardan ilave ile 112 kat artan sermaye 30.510 TL olmuştur. 1994 yılında ise 10 kat bedelli, 3 kat bedelsiz artırımla 427.140 TL olmuştur.

1999 yılında 2,5 kat bedelsiz artırımla esas sermayemiz 1.494.990 TL olmuştur. 2010 yılında yapılan sermaye artırımı ile son sermayemiz 131.559.120 TL olmuştur. Kuruluş kapasitemiz 500.000 ton/yıldır. 1980 yılında serbest piyasa ekonomisine geçişle birlikte yatırım ve karlılık süreci başlamıştır. 1983 yılında şirket bünyesinde kireç fabrikası kurulmuştur. Yine 1983 yılında fabrika sahasında I.Hazır Beton Tesisi, 1986 yılında İstanbul yolu 7.km.de II.Hazır Beton Tesisi kurulmuş, 1991 yılında bu tesisler bağlı ortaklık olarak anonim şirket statüsüne kavuşturulmuştur. Öte yandan 1986 yılında çimento fabrikasında %50 kapasite artırımını amaçlayan prekalsinasyon yatırımı sonuçlanmış, 1988 ve 1991 yılları arasında da %30 kapasite artırımını amaçlayan farin ve klinker ezicileri ile farin ve klinker elektro filtreleri ve II.Kömür Değirmeni yatırımları tamamlanmıştır. 1996 yılında 200 ton/saatlik Loesche Dik Farin Değirmeni yatırımı yapılmış ve devreye alınmıştır.

1997 yılında 10.000 ton'luk çimento silosu yatırımı tamamlanmış ve 1998 yılında 1.000 ton/saat kapasite-

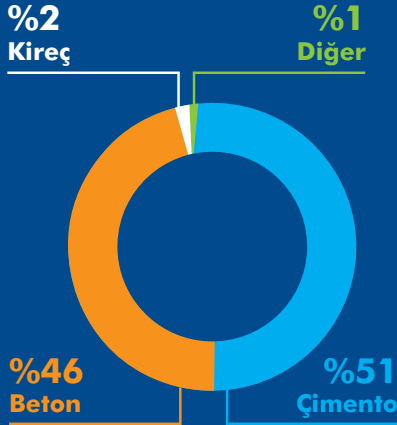
li yeni konkasör yatırımı tamamlanmıştır. 1999 yılında 120 ton/h kapasiteli III.Çimento Değirmeni ile 40.000 ton'luk Yuvarlak Prehomojene Stokholü yatırımlarına başlamış 2000 yılında yatırımlar tamamlanarak devreye alınmıştır.

2002 yılında ısınma amaçlı kullanılan yakıttan tasarruf amacıyla Atık Isı Geri Kazanım Tesisi tamamlanmıştır. Bu tesisle her yıl 650 ton fuel-oil ısısına eş değerli enerji geri kazanımı sağlanmaktadır. 2005 yılında 10.000 ton'luk çimento silosu yatırımı tamamlanmıştır. Bu süreç içinde çimento fabrikamızın tek ana üniteleri ile hem yenilenmesi hem de büyümesi sağlanmıştır. Büyümede son ve önemli kısım olan İkinci Klinker Hattı yatırımı 2006 yılında başlamış ve 30.12.2007 tarihinde tamamlanarak devreye alınmıştır. İkincil Yakıt Yakma Sistemi 2008 yılında başlamış ve 31.12.2009 tarihinde tamamlanmıştır. 2010 yılı içerisinde Klinker Stokholü, Kireç Stokholü ile Atık Lastik Yakma Ünitesi tamamlanmıştır. Son olarak, 2012 yılında Çimento Öğütme Kapasitesini Arttırma Projesi'ne başlanmıştır.

1994 yılında Fransız ortağımız Parficim %36,25 oranında hisse alarak sermayeye iştirak etmiştir. 1998 yılında Parficim hisselerinin oranı sermayemizin %82 nispetine çıkmıştır. Sermaye artırımının yapıldığı 2010 yılında Parficim hisseleri % 87,90 oranına yükselmiştir. Kalan %12,10 oranındaki hisselerimiz ise 350 civarında yerli ortak tarafından temsil edilmektedir. Böylece şirketimiz Yabancı Sermayeli Sermaye Piyasası Kanunu'na tabi halka açık ve 2012 yılından itibaren borsaya kote anonim şirket olarak Türkiye ekonomisinde 500 büyük şirket içinde yer alarak faaliyetlerini sürdürmektedir.



ÇİMENTO



ÇİMENTO

ÇİMENTO SEKTÖRÜNE BAKIŞ

Ülke ekonomisinin bünyesel sorunları içinde önemle yer alan cari açık konusuna çözüm bulmak ve makro ekonomiyi soğutmak yönünde 2012 yılında uygulanan ekonomik politikalar sonucunda büyüme oranı önceki yıllara kıyasla hız kesmiştir.

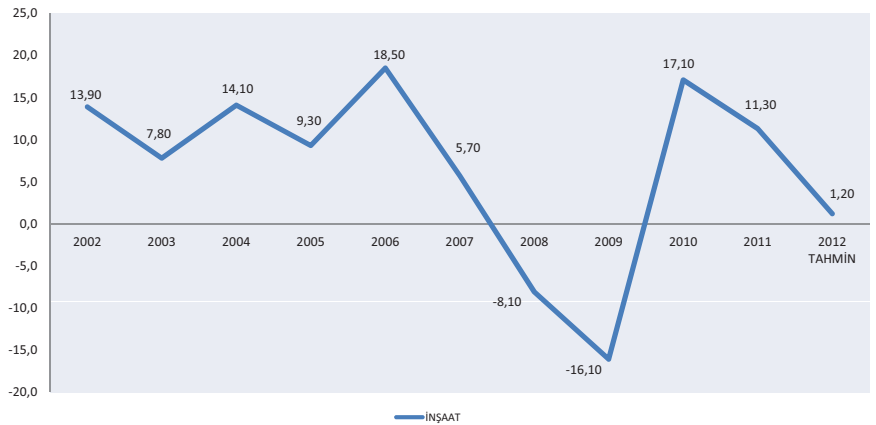
ÜRETİM YÖNTEMİYLE SEKTÖREL GELİŞİM HIZLARI GSYH (%)

	2010 Yıl Sonu	2011 Yıl Sonu	2012 Yıl Sonu Tahmin
İktisadi Faliyet Konuları			
İmalat Sanayi	13,3	9,6	3,0
Toptan ve Perakende Ticaret	13,5	11,1	0,3
İnşaat	17,1	11,3	1,2
Tarım, avcılık ve orman	2,4	5,8	3,5
Konut sahipliği	1,8	1,8	1,7
Mali aracı kuruluşları faaliyetleri	7,2	9,6	3,0
Ulaştırma, depolama ve haberleşme	10,5	10,6	4,0
Gayri safi yurtiçi hasıla (Alıcı fiyatlarıyla)	9,0	8,5	2,7

Bu bağlamda, inşaat sektörü de genel ekonomik politikadan etkilenmiş ve büyüme oranı son yılların en düşük seviyesinde gerçekleşmiştir.

ÜRETİM YÖNTEMİYLE İNŞAAT SEKTÖRÜ GELİŞİM HIZLARI (%)

	2002	2003	2004	2005	2006	2007	2008	2009	2010	2011	2012 Y.SONU TAHMİN
İNŞAAT	13,90	7,80	14,10	9,30	18,50	5,70	-8,10	-16,10	17,10	11,30	1,20



2008 ve 2009 yıllarında global finansal krizin etkileri sonucu inşaat sektörü gelişim hızı tersine dönmüş ve düşüşle kapatmıştır. 2010 ve 2011 yıllarında genel ekonominin üzerinde büyüme oranı yakalayan inşaat sektörü 2012 yılında uygulanan makro ekonomik politikalar sonucu yılı düşük bir büyüme oranıyla kapatmıştır.

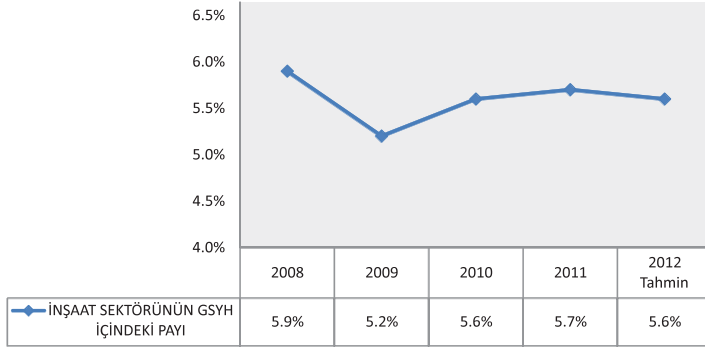
**2010-2011-2012 YILSONU VERİLEN YAPI RUHSATLARI KULLANIM
AMAÇLARINA GÖRE DAĞILIMI (1.000m²)**

İnşaat Türü	2010 Yıl Sonu	2011 Yıl Sonu	2012 Yılı Sonu	2012-2011 (+ -) %
Binalar	142.711	96.560	115.291	19%
Halka açık ikamet yerleri	2.685	1.366	1.837	34%
Otel vb. binalar	2.998	2.705	3.654	35%
Ofis toptan ve perakende ticaret binaları	13.457	11.465	15.620	36%
Sanayi binaları ve depolar	7.386	6.012	6.846	14%
Kamu, Eğitim, Hastane				
Spor vb. binalar	7.017	6.142	8.720	42%
TOPLAM	176.254	124.250	151.968	22%

İnşaat sektöründe düşük eğilimli büyüme oranına karşın (özellikle 2012 yılının ikinci yarısında) yeni inşaat ruhsatlarında artışlar görülmüştür. Yeni inşaat ruhsatlarında binaların yanı sıra, ofis, AVM ve sanayi yapıları ön plana çıkmaktadır.

SABİT FİYATLARLA İNŞAAT SEKTÖRÜNÜN GSYH İÇİNDEKİ PAYI

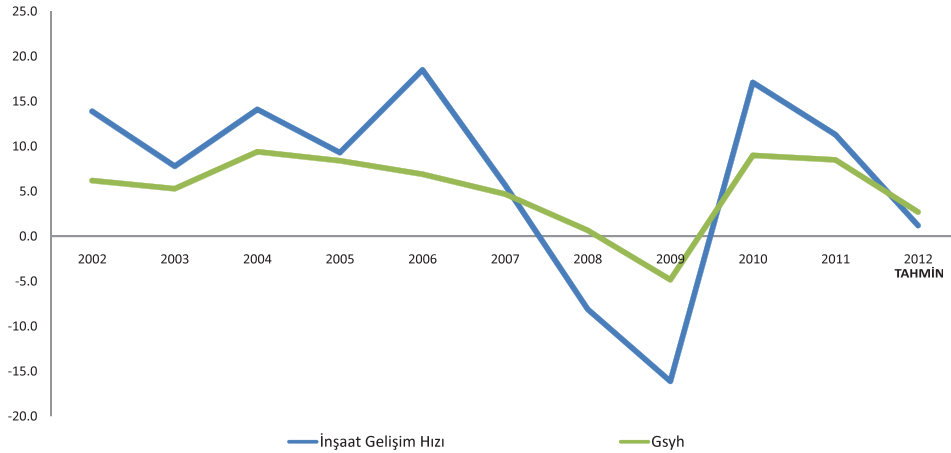
	2008	2009	2010	2011	2012 TAHMİN
İNŞAAT SEKTÖRÜNÜN GSYH İÇİNDEKİ PAYI	5.9%	5.2%	5.6%	5.7%	5.6%



Yurt içi gayri safi milli hasıla içindeki inşaat sektörü payı, sektörün büyüme oranındaki düşüklüğe rağmen 2012 yılında önceki son iki yıla paralel bir seyir izlemiştir.

İNŞAAT GELİŞİM HIZI VE GSYH GELİŞİM KARŞILAŞTIRMASI (%)

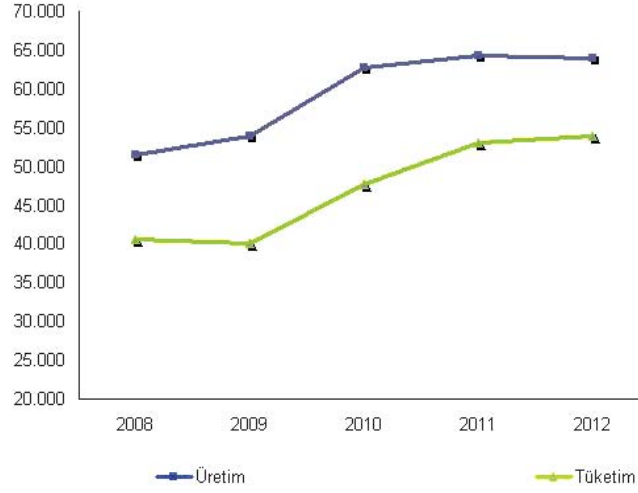
	2002	2003	2004	2005	2006	2007	2008	2009	2010	2011	2012 Y.SONU TAHMİN
İnşaat Gelişim Hızı	13.9	7.8	14.1	9.3	18.5	5.7	-8.1	-16.1	17.1	11.3	1.2
Gsyh	6.2	5.3	9.4	8.4	6.9	4.7	0.7	-4.8	9.0	8.5	2.7



Ülke ekonomisinde her zaman dinamik bir sektör durumunda olan inşaat sektörü, genel ekonominin büyüme dönemlerinde daha pozitif bir gelişme kaydetmekte, ancak düşük büyüme ve negatif sonuçlarda, sektörün düşüş sonuçları daha etkili olmaktadır.

TÜRKİYE ÇİMENTO ÜRETİM VE TÜKETİMİ (Bin Ton)

	2008	2009	2010	2011	2012
ÜRETİM	51.432	53.973	62.737	64.215	63.879
İÇ TÜKETİM	40.574	39.986	47.720	52.961	53.930



Çimento endüstrisinde, tüketimin çok üzerinde klinker üretim kapasitesi bulunmaktadır. Bu bağlamda, yurt içi tüketiminin üzerindeki üretim potansiyeli yurt dışı pazarlarda daralmayla birlikte ihracat yapılmak suretiyle değerlendirilmektedir.

TÜRKİYE ÇİMENTO TÜKETİM (BİN TON)

Bölgeler	2011	2012	Değişim
MARMARA	13.451	12.568	-6,56%
EGE	4.686	4.862	3,76%
AKDENİZ	8.122	8.524	4,95%
KARADENİZ	7.953	7.798	-1,95%
İÇ ANADOLU	9.852	9.898	0,47%
DOĞU ANADOLU	4.046	4.761	17,67%
G.DOĞU ANADOLU	4.851	5.519	13,77%
TOPLAM	52.961	53.930	1,83%

İç Anadolu Bölgesinde çimento tüketimindeki artış önceki yılların baz etkisi nedeniyle sınırlı düzeyde artış göstermiştir.

2012 yılında coğrafi bölgeler itibarıyla değişkenlik göstermekle birlikte, Türkiye'de çimento tüketimi, bir önceki yıla kıyasla 969.000 ton ve % 1,83 oranında artış göstermiştir.

ÇİMENTO VE KLİNKER İHRACATI

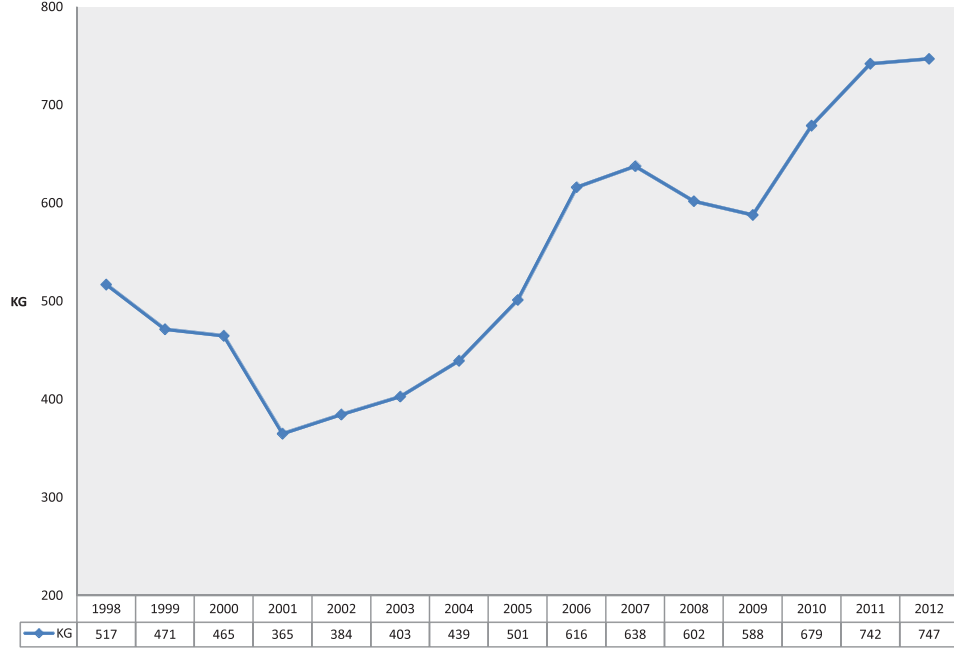
Ülkemizden yapılan çimento ve klinker ihracatı 2009 yılı sonunda en yüksek düzeye ulaşmıştır. Ancak, ülkenin ana ihracat pazarları içinde yer alan Ortadoğu ve Afrika ülkelerinde yaşanan ekonomik ve sosyal problemler nedeni ile 2009 yılından itibaren ihracat düşüş göstermeye başlamıştır. 2012 yılında da bu düşüş devam etmiştir.

TÜRKİYE ÇİMENTO VE KLİNKER İHRACATI

Yıl	Miktar Ton
2002	10.523.749
2003	10.144.419
2004	10.417.062
2005	10.412.290
2006	6.831.055
2007	7.887.004
2008	13.725.673
2009	20.518.098
2010	18.751.139
2011	13.581.580
2012	12.506.655

Ülke genelinde Yapı Denetim Yönetmeliği'nin uygulanması ve yeni binalarda kullanılan beton kalitelerinin artması nedeniyle kişi başı çimento tüketimi 2009 yılından bu yana ciddi artış kaydetmiş olup 2012 yılı sonu itibarıyla 747 kg / kişi düzeyine yükselmiştir.

YILLAR İTİBARIYLA TÜRKİYE'DE KİŞİ BAŞINA DÜŞEN ÇİMENTO TÜKETİM MİKTARLARI (KG)



GENEL DEĞERLENDİRME

Ülke genelinde 48 çimento fabrikası ve 19 adet öğütme tesisi ile faaliyet gösteren çimento sektörü toplam klinker üretim potansiyeli 66 milyon ton civarında olup bu miktar kapasite ülke içi çimento talep ve tüketim ihtiyacının çok üzerindedir. Belirtilen miktar kapasitenin kullanım oranının artırılması ve atıl kapasitelerin önüne geçilmesi amacıyla yurt içinde asfalt yollara kıyasla, daha ekonomik olan beton yol yapımına önem verilmeye başlanması ve ihracat imkanı olan çimento fabrikalarının ihracatlarını arttırarak sürdürmeleri beklenmektedir.

YATIRIMLAR

Şirketimiz her yıl olduğu gibi bu yılda üretim sisteminde kapasite artırıcı, istihdam yaratıcı faaliyetlerine yönelik yatırımlarını sürdürmüştür. Toplam 5.106.375 TL'ye mal olan ve tamamlanarak aktifte alınan, çevre duyarlılığını artırıcı ve modernizasyona yönelik olan yatırımlarımız ve bu yatırımlarımızın tutarları özet olarak aşağıda sunulmaktadır:

- Arsa, yol ve çevre düzenleme: 2.156.288 TL
- 3 Adet Taşocağı Ruhsat bedeli: 518.300 TL
- Emisyon Ölçüm Cihazı: 262.596 TL
- XRF-XRD Cihazı: 576.631 TL
- Diğer makine, teçhizat ve demirbaşlar için yapılan yatırımlar :1.592.560 TL

Tamamlanması planlanan devam etmekte olan yatırımlarımız için ise 16.110.337 TL harcama gerçekleştirilmiş olup detayları ise şu şekildedir:

- Ezici entegrasyon harcamaları: 15.529.188 TL
- Kapalı Klinker Silosu Harcamaları: 117.092 TL
- IT Harcamaları: 153.740 TL
- Kapasite verimliliği artırıcı harcamalar: 310.317 TL

Bağlı ortaklığımız Baştaş Hazır Beton San.ve Tic. A.Ş.'nin yıl içinde yapmış olduğu toplam yatırım harcamalar tutarı 7.847.707 TL'dir.

TİCARİ FAALİYETLER

Çimento Satış

Ton	2011	2012	Değişim
İç Satış	1.468.742	1.546.399	5,29%
İhraç	49.814	54.205	8,81%
Toplam	1.518.556	1.600.604	5,40%

Klinker Satış

Bin Ton	2011	2012	Değişim
İç Satış	34.149	40.488	18,56%

ÜRETİM MİKTARI (TON)

Üretim Cinsi	2011	2012	Değişim
Kalker	1.758.594	1.914.285	8,85%
Kil	362.364	185.579	-48,79%
Farin	1.978.126	2.115.000	6,92%
Klinker	1.306.529	1.390.093	6,40%
Çimento	1.509.512	1.600.581	6,03%
Topak Kireç	51.225	47.757	-6,77%
Amb. Sön. Toz	60.480	57.084	-5,62%

KİREÇ

KİREÇ

KİREÇ FABRİKASI

Baştaş Çimento 1985 yılında Fabrika sahasında 2 adet dikey kireç kalsinasyon fırını ve söndürme ünitesi kurarak EN 459 - KK 70T kireç üretimine başlamıştır.

Kireç fırınları kuruluştaki herbiri 70 ton/gün kapasiteli olarak devreye girmiş ancak zamanla yapılan teknolojik iyileştirmelerle bugün herbiri 115 ton/gün kelle kireç üretim kapasitesi ile çalışmaktadır.

Fabrika yıllık 64.000 ton sönmüş kireç üreterek inşaat sanayine önemli bir girdi sağlamaktadır

Kireç kullanılarak çok iyi plastik harç elde edilebilir. İşlenebilirliği yüksektir.

Kireç kullanılarak üretilen harçların plastik özellikleri fazladır. Şekil değiştirme yapabilme yeteneğinin fazla olması nedeniyle duvar sıvaları için çok uygundur. Kireçle yapılan sıvalar çimento harcı ile yapılan sıvalara kıyasla daha az çatlar.

Kireç harçlarının taş ve tuğla gibi her türlü yapı malzemesine daha iyi yapışma kabiliyeti vardır.

Ülkemizde kirecin kullanıldığı alanlar aşağıdaki tabloda özetlenebilir.

Kimyasal ve Endüstriyel	Metaller	Eriyik çelik tüketimi demir dışı metaller üretimi, flotasyon, ergime
	Kimyasal Üretim	Magnezya, alkaliler, karpit, beyazlatma, inorganikler, organikler
	Sağlık, tortu ve kağıt	Su arıtma, pis su, atık arıtma, ağartma, kostikleme
	Seramik	Cam, refrakterler, tuğlarlar
	Besinler	Şeker prosesi, süt prosesi, turuncgil özü
	Petrol	Yağlama, rafineri, sondaj çamuru
Yapı	Çeşitli	Boyalar, pigmentler, deri temizleme, vernik
	Bina yapımı, yollar hava alanları	Sıvı, alçı, harç, stabilize yol, asfalt, yol temelleri
Ziraat	Orman, toprak kireçlenmesi, gübre	

Söndürülmüş Ambalajlı Toz Kireç

Ton	2011	2012	Değişim
İç Satış	60.394	57.084	-5.48%

Üretim Miktarı (Ton)

Üretim Cinsi	2011	2012	Değişim
Topak Kireç	51.225	47.757	-6.77%
Amb.Sön.Toz Kireç	60.480	57.084	-5.62%



BETON

BETON

HAZIR BETON

20 HAZIR BETON TESİSİ 1.3 MİLYON METREKÜP SATIŞ

SEKTÖRÜN GELİŞİMİ

HAZIR BETON PİYASASI	2011	2012	Değişim%
Üretim (Bin m3)	88.000	94.000	6.8%
Hazır Beton Tesisi	1.000	1000	0.0%
Hazır Beton Firması	545	560	2.8%

2012 yılında hız kesen ekonomik büyümeye paralel olarak inşaat sektöründeki büyüme de son yıllardaki en yavaş seviyede gerçekleşmiştir. Kentsel Dönüşüm Tasarısı'nın onaylanarak Meclis'ten geçmesi ile proje çalışmalarının hız kazanacak olması hazır beton sektörünün 2013'te daha canlanacağını sinyalini vermektedir. Türkiye'de 19 milyon yapının yüzde 40'lık bölümü yani yaklaşık 8 milyon yapı depreme dayanıksız durumda olduğundan beş yıllık süreç içinde Türkiye'de yaklaşık 14 milyon konutun yenileneceği tahmin edilmektedir.

2B arazilerinin satışıyla ise orman vasfını yitirmiş arazilere inşa edilecek yeni yapılarda kaliteli ve yüksek dayanımlı betonlar kullanılması hedefleniyor. Bu dev dönüşüm ve yenileme projelerinin hayata geçirilmesiyle sektörün büyüme imesinin devam etmesi beklenmektedir.

TİCARİ FAALİYETLERİMİZ

	2011	2012	Değişim%
Hazır Beton			
Satışı (milyon m ³)	1.187	1.321	11.3%
Tesis Sayısı	20	20	0.0%

BAŞTAŞ Hazır Beton San. ve Tic. A.Ş. 2012 yılında bütçelediği satış hacmini hassasiyetle gerçekleştirerek 1.320.460,5 metreküp ile tamamlamıştır. Güven, ciddiyet ve müşteri odaklı çalışma prensibi ile bir yıl daha tahsilatlarda ciddi bir problem yaşanmadan ve müşteri vadeleri başarı ile yönetilerek tamamlanmıştır. Sinpaş Grubunun Ankara'da başlattığı çalışmalarında çözüm ortağı olarak Baştaş Hazır Beton'u seçmiş olması ismimizin verdiği güvenin açık bir göstergesi olmuştur. Sinpaş Yapı Endüstrisi A.Ş. ile yapılan anlaşma neticesinde Türkiye'nin temalı en büyük konut projesi olan Altınoran için iki adet beton santralinin proje sahasına kurulumu yıl içerisinde tamamlanmıştır. Sinpaş Gayrimenkul Yatırım Ortaklığı'na ait İncek Life Projesi için yine proje sahasında bir adet beton santrali kurulmuştur. Bu iki proje 2013 yılında da sürecektir. Comsa - Açılım İş Ortaklığının yapımını üstlendiği Sincan-Batıkent Metro su ve Kızılay-Çayyolu Metro su tamamlama işlerinde Baştaş Hazır

Beton'un tercih edilmesi bize duyulan güvenin yanında, Ankara'nın toplu ulaşımında can damarları olacak bu önemli inşaatla yıllar önce başladığımız bir işi bitirmek adına da mutluluk ve gurur kaynağımız olmuştur.

Polatlı'da Gülermak İnşaat A.Ş. ile Şişecam Fabrika İnşaatı, Elmadağ'da YPM İnşaat ile Roketsan A.Ş. Lalan Sistem Entegrasyon Tesisleri İnşaatı, Kırşehir'de Petlas Fabrika İnşaatı, Kızılcahamam'da Genel İnşaat ile Doğanöz Gölleti İnşaatı, Ankara Çukurambar'da Yeşilyurt Şirketler Grubu Otel İnşaatı, Çankaya'da İmaj-Tan-Özçelik Ortaklığı ile One Tower Projesi 2012 yılından 2013 yılına sarkan diğer prestijli çalışmalarımızdır.

2013 yılı geçen yıldan daha elverişli hava şartları sunması sebebi ile bütçelenenden daha yüksek satış hacmi ile başlamıştır. Mevcut sözleşmeye bağlanmış müşterileri portföyümüz, ülkemizin ve dolayısı ile hitap ettiğimiz pazarların inşaat sektöründeki ivmesi 2013 yılı için ümit vermektedir.

Ankara merkezinde başlayacak Bilkent ve Etlik Hastane Kompleksi Projeleri, Elmadağ-Kırkkale Hızlı Tren Hatlı Viyadük inşaatları yıl içerisinde şirket satış politikalarımızı etkileyecek çok büyük ölçekli projeler olarak ön plana çıkmaktadır.

Hizmet kalitemizi düşürmeden yeteneklerimizi göstermek ve mensubu olduğumuz Baştaş grubunu bu projelerde de en iyi şekilde temsil etmek konusunun uzmanı ve özveri kadromuzun önceliği olacaktır.

TESİS FAALİYETLERİ

Yıl içerisinde Sinpaş Altınoran, Sinpaş İncek Life ve ITC Sincan Çöp Arıtma Tesisi projeleri için dört proje santrali kurulmuştur. Bunların yanında Kızılcahamam tesisi kapasite artışı ve yer değişikliği tamamlanmıştır. Filo yenileme programımız çerçevesinde üç adet mobil pompa alımı gerçekleştirilmiştir.

Ayrıca her yıl artış gösteren yüksek yapılaşmaya cevap verebilmek amacıyla altı adet binaya monte edilebilen hidrolik dağıtıcı ve pompalamada bunları tamamlayacak dört adet kamyon üzeri bomsuz pompa alımı da gerçekleştirilmiştir.

YATIRIMLAR

2012 yılı içinde yapılan yatırım tutarı 7.847.707 TL. 2012 yılına devreden Pompa yatırımı harcama tutarı 2.320.439 TL dir.

ÇEVRE ve KALİTE

Sürekli yenilenen kanunlar ve yönetmelikler ile işimiz gereği ihtiyaçları doğrultusunda iş sağlığı ve güvenliği, kalite, çevre ve eğitim çalışmalarımız başarı ile tamamlanmıştır.

Kalite belgelendirmelerimiz için KÇK ve KGS iktisadi işletmeleri ile çalışmalar sürdürülmüştür.

Her yıl Çalışma Bakanlığı ve Ankara Valiliği koordinasyonu ile düzenlediğimiz Operatör Uyum Kurslarımız Batıkent Tesisimiz eğitim salonunda gerçekleştirilmiştir. Bunun dışında şirket içi ve dışında idari personel eğitimlerimiz, kongre, seminer ve fuar katılımlarımız olmuştur.



ÇÖZÜM

ÇÖZÜM ENDÜSTRİYEL ATIK İŞLEME SANAYİ VE TİCARET A.Ş.

SEKTÖREL BAKIŞ

Çözüm Endüstriyel Atık İşleme Sanayi A.Ş., Tehlikeli ve Tehlikesiz atıklara ön işlem uygulayarak çimento sektörüne ek yakıt hazırlamak amacıyla 2008 yılında Ankara'da kurulmuştur. 48 dönüm üzerinde faaliyet gösteren tesisimizin, yıllık fiili üretim kapasitesi yeni yapılan yatırımlarla 50.000 ton'a çıkarılmıştır. Faaliyetlerini Çevre ve Şehircilik Bakanlığı'nın ilgili "Atık Yönetimi Genel esaslarına İlişkin Yönetmeliği" ne göre aldığı lisansı kapsamında, ISO 9001, 14001 ve OHSAS 18001 standartlarına uygun olarak yürütmektedir. Baştaş Çimento ile entegre olarak kurulmuş olup, bu anlamda Türkiye de bir ilk olması nedeniyle de Bakanlık tarafından tüm çimento sektörüne model olarak gösterilmiştir.

Atık kabulünden bertarafına kadar, insan sağlığı ve çevre güvenliği bizim için en önemli unsurlar olup, bu konuda gerekli tüm önlemler alınmaktadır. Kabulü yapılan atıkların ve hazırlanan "atıktan türetilmiş yakıtın" analizlerini yapmak üzere tam donanımlı bir atık analiz laboratuvarımız bulunmaktadır. Radyasyon içeriği açısından kontrol edilen atıkların laboratuvar analizleri yapılır. Bu analizler genel olarak reaksiyon, kalori, su, ağır metal, parlama noktası, nem ve C,H,S'dir. Atıklar ön ayrıştırma, iki kademedeki parçalama ve tasnifleme işlemlerinden geçtikten sonra "Ek yakıt" olarak Baştaş Çimento'ya, başlıca fiziksel ve kimyasal özelliklerini ihtiva eden

bir raporla teslim edilir. Bu rapor net kalori değeri, kül, su, uçucu madde ve biokütle miktarı ile kimyasal bileşim bilgilerini içermektedir.

Çözüm'ün Türkiye'de işletmeler tarafından öncelikli tercih edilmesinin nedeni; güvenilirliği ve atık bertarafı konusundaki tecrübesidir. Konusunda uzman ve profesyonel kadrosu ile üretim işletmelerinin çözüm ortağı olarak, 231 farklı atık kategorisinde toplama, taşıma ve bertaraf hizmeti verilmektedir. Kuruluşundan bu yana her yıl üretim miktarını artıran Çözüm, bugün 3 vardiya ile tam kapasite çalışmaktadır.

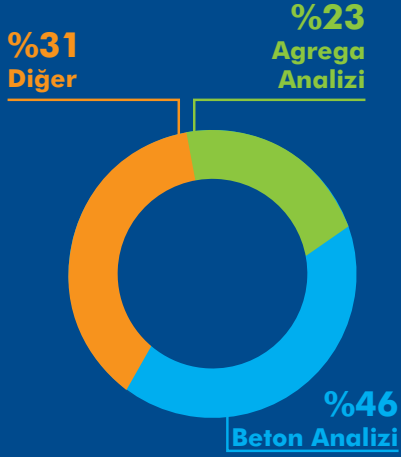
Çözüm çevre ve insan sağlığı açısından son derece tehlikeli olan bu atıkları, alternatif yakıt olarak kullanarak güvenli bir şekilde imha ederek, Türkiye'de bu konuda kurumsal anlamda önemli bir eksikliği gidererek aynı zamanda doğal kaynak kullanımının azaltılmasına ve ülke ekonomisine katkı sağlamaktadır.

ÇEVRESEL ÇÖZÜM

Çevre güvenliği konusunda başarıya ulaşmak için tüm çalışanlarımızı bilinçlendirerek bireysel sorumluluk kazandırmak, çözüm ortağı olduğumuz işletmelerle ortak çalışarak çevre için en iyi çalışma ortamını yakalamak, faaliyetlerimiz sırasında oluşabilecek zararları en aza indirmek çevre politikamızı oluşturan temel unsurlardır.



SİGMA



SEKTÖREL BAKIŞ

Bir yapının tasarlanması ve üretilmesi, içinde bir çok disiplinleri bulunduran uzun süreli bir süreçtir. Bu sürecin aşamalarında yapılan kalite kontrol faaliyetleri o yapının servis ömrüyle ve servis kalitesiyle doğru orantılıdır. Yaşadığımız son deprem felaketlerinden sonra güvenilir, sağlıklı, dayanıklı ve iyi işleyen kentlerin yaratılabilmesi için yapı üretimindeki süreçlerin ve aktörlerin yasal bir düzenleme ile denetiminin ve kalite kontrolünün yapılması gerekliliği ortaya çıkmıştır.

Bu vizyonla yola çıkan Sigma Beton Laboratuvar Hizmetleri ve Ticaret Limited Şirketi, Baştaş Başkent Çimento Sanayi ve Ticaret A.Ş ve Konya Çimento Sanayi A.Ş tarafından 28 Mart 2005 tarihinde kurulmuştur.

Sigma Beton Laboratuvar Hizmetleri; özellikle beton ve beton bileşenlerine yönelik deney ve analiz hizmetleri vermek üzere merkezi Sitelerde olan laboratuvarlarında ve diğ er şube laboratuvarlarında faaliyet göstermektedir. Sektörde kaliteli, güvenilir hizmet anlayışını Türk Standartları Enstitüsü ve TÜRKAK'tan almış olduğu Laboratuvar Yeterlilik Belgesi ve TS EN ISO 17025:2005 Akreditasyon Sertifikalarıyla ispatlayan firmamız genç ve dinamik kadrosuyla özellikle İç Anadolu ve Akdeniz Bölgesi'nde faaliyetlerini artırmaya; deney kapsamını genişletmeye devam etmektedir.

Laboratuvarımızda üç ana grup altında deney faaliyetleri gerçekleştirilmektedir. Bunlar; beton, agreg a (Kırma taş, Kırmakum) ve çimento deneylerinden oluşmaktadır. Özellikle hazır beton kullanan tüm yapı sahipleri, müteahhit firmalar ve proje firmaları beton kalite kontrol grubumuzun öncelikli müşteri portföyüdür. Agreg a laboratuvarında agreg alarında tüm fiziksel ve kimyasal deneyleri yapılarak beton standartlarında belirtilen kalite kriterlerine uygunlukları kontrol edilmektedir. Agreg a üreten firmalar, bu agreg aları kullanan tüm hazır beton üreticileri, yapı firmaları, sahipleri ve müteahhitleri yine agreg a laboratuvarımızın öncelikli hedef kitesidir. Çimento laboratuvarında ise yine beton üretiminde ana hammadde olarak kullanılan bağlayıcı çimentonun ve beton karma sularının standartta belirtilen fiziksel ve kimyasal deneyleri gerçekleştirilmektedir.

Sigma Beton Laboratuvar Hizmetleri mühendis ve teknisyenlerden oluşan uzman eğitimli kadrosuyla mobil ve yerleşik laboratuvarlarıyla yapı sektöründe adından söz ettirmeye devam edecektir.

Bin TL.	2011	2012	Değişim
Satışlar	1.206	1.885	56.30%



GENEL EKONOMİ İLE İLGİLİ BEKLENTİLER

2012’de borç krizleri ve büyüme ile uğraşan dünya ekonomisinin 2013 yılında büyüme odaklı hareket etmesi, 2013 ortasından sonra büyümenin hız kazanması beklenmektedir. Gelişmiş ülke ekonomilerinde yavaş bir toparlanma, gelişen ülkelerde ise çok daha güçlü bir büyüme dinamiği beklenmektedir.

“ABD Mali Uçurum ve Borç Tavanı Uygulaması”nın devreye girmesi, var olan vergi indirimlerinin ve harcama artışlarının kesilmesi anlamına gelmektedir. Bu durum ABD’nin büyümesi açısından oldukça büyük bir risktir. ABD’de mali uçurumun kısmen devreye girmesi ve borç tavanının yükseltilerek harcamaların devam etmesi beklenmektedir.

Avrupa’da borç krizi özellikle İspanya önderliğinde devam etmektedir. Avrupa henüz krizi aşamadığından 2013 yılında da sıkıntıların devam etmesi beklenmektedir.

2009 yılından bu yana küresel toparlanmaya öncülük eden Çin ekonomisi de yavaşlama göstermiştir. Çin’in 3. çeyrekte yüzde 7,4

büyüme oranının yıllık bazda yüzde 7,8 olması beklenmektedir. Çin ekonomisinin önceki yıllardaki çift haneli rakamlardan, tek haneli büyümeye geçerek yarı yarıya küçüldüğü ve ihracat pazarlarının daraldığı görülmekte ve 2013’te 2012 büyümesine yakın bir büyüme göstereceği beklenmektedir. Global üretimin %15’inin sadece Çin kaynaklı olduğu düşünülürse, bu bölgedeki ekonomik yavaşlama dünya ekonomisini belirgin etkilemektedir.

IMF ve OECD raporlarına göre Avrupa Birliği (AB) ülkelerinde büyümenin 2012’de eksi yüzde 0,4’ten, 2013’te eksi yüzde 0,1’e yükselmesi bekleniyor. Gelişmiş ülkelere ABD’de ise gelecek yıl için yüzde 2, Japonya’da yüzde 0,7 büyüme tahmini yapılmakta ve ekonomilerinin 2012’ye göre biraz küçülmesi beklenmektedir. Türkiye’nin de içinde olduğu OECD ülkelerinin tamamında ise 2013’te yüzde 4,1’lik büyüme öngörülmektedir.

Halen ABD ve Avrupa ülkelerinde işsizlik oranları 2008 krizi öncesinin oldukça üzerinde seyretmektedir. ABD’de 2012 sonunda

yüzde 8,2 olması beklenen işsizliğin 2013’te hafif gerilemesi öngörülmektedir. Euro Bölgesi’nde bu yıl yüzde 11,1 olan işsizliğin ise 2014 yılına kadar yüzde 12’ye ulaşması beklenmektedir.

Dünyada 2013 yılında küresel ekonominin yüzde 3,5 ile 2012’den daha hızlı büyüyeceği ve küresel ticaret hacminin yüzde 4,6 artış göstereceği tahmin edilmektedir.

Türkiye Cumhuriyeti Merkez Bankası’nın (TCMB) açıkladığı yılın ikinci finansal istikrar raporunda, dünya ekonomisinde temkinli bir iyileşme öngörüldürken olası likidite artışıyla büyüme potansiyeli iyi olan gelişen ülkelere sermaye girişinin hızlanacağı belirtiliyor.

Türkiye’de ise Merkez Bankası’nın iç talebi dengeleyici adımlarına karşın 2013’de yaklaşık %5 büyüme, %6-7 aralığında enflasyon beklenmektedir. IMF’nin Türkiye ekonomisine ilişkin büyüme tahmini bu yıl için yüzde 3, 2014 için ise yüzde 3,5’tir.



ÇİMENTO SEKTÖRÜ İLE İLGİLİ BEKLENTİLER

Yılı yaklaşık yüzde 3-4 büyümeyle kapatan çimento sektöründe, 2013 büyüme tahmini yüzde 3'ü geçmemektedir. Türkiye ekonomisinde büyümede frene basılması, global krizde bir sona gelinmemesi ve Suriye ile olan gerilim temkinli bir yaklaşım oluşturmaktadır.

Diğer yandan kentsel dönüşüm, 2B arazilerinin imara açılması, düşük faiz ortamında kredi maliyetlerinin düşmesi, tasarrufların konut alımına yönelmesi ve müteakabiliyet yasalarına bağlı olarak 2013 iç talebinde büyümenin devam etmesi beklenmektedir. Son 5 yılda toplam çimento tüketimindeki payı %17 seviyesinden %30 seviyelerine çıkmış olan altya-

pı projeleri, önümüzdeki yıllardaki yoğun seçim takvimi nedeniyle talebi olumlu etkilemeye devam edecektir. Seçimlerin havalimanı, enerji santrali, köprü ve metro gibi kamu yatırımlarını arttıracacağını beklenmektedir. Altyapı yatırımlarına ek olarak kentsel dönüşüm kapsamında depreme dayanıklı olmayan konutlar yenilenecektir.

GYODER'in tahminlerine göre yıllık 200 bin civarında konut inşa edilecektir. Kamu ve özel girişimin çimento iç satışlarını olumlu etkilemesi beklenmektedir. 2013 yılında çimento iç satışlarının %2 artarak 59 milyon tona ulaşması beklenmektedir.

İran'da devreye giren çimento tesislerinin Irak'a yapılan çimento ihracat hacmini olumsuz etkilemesi nedeniyle Türkiye'nin çimento ihracatının Irak ve Suriye yerine Rusya'ya yöneleceği düşünülmektedir. Toplam ihracat satış hacminin 2012'deki düşüşün sonrasında yeniden 2011 seviyesi olan 11mn ton seviyelerinde gerçekleşeceği tahmin edilmektedir. Son olarak, 2013 yılında yurt içi çimento satış fiyat artışının enflasyon ile uyumlu hareket etmesi, yıllık bazda artan elektrik maliyetlerine karşın düşmesi beklenen petrokok maliyetleri ile şirketlerin genel olarak karlılıklarını koruması beklenmektedir.



BAŞTAŞ ÇİMENTO

(BETON + KİREÇ + ÇİMENTO)

İNSAN KAYNAKLARI İSTATİSTİKLERİ

2011 Yılı Sonu Personel Sayısı

239

2012 Yılı Sonu Personel Sayısı

233

	2011	2012
İstifa, Sözleşme Bitimi, Ölüm	11	15
Emeklilik vb.	10	24
Yeni İşe Alınan	24	33
Ortalama Yaş	37.55	36.18
Ortalama Kıdem	9.50	8.23

Cinsiyet	2011 / Oran	2012 / Oran
Bayan	15 / 6.3%	14 / 6.0%
Erkek	224 / 93.7%	219 / 94.0%

İş Sağlığı ve Güvenliği	2011	2012
Kayıp Günlü Kaza Sayısı	4	12
Kayıp Gün Sayısı	49	102
Kaza Sıklık Oranı	17.59	26.45
Kaza Ağırlık Oranı	0.11	0.22





ŞİRKETİN MİSYON ve VİZYONU İLE STRATEJİK HEDEFLERİ

MİSYONUMUZ

Verimli ve etkin üretim metotları ile kalite ve etik değerlerden taviz vermeksizin; çevreye, toplumsal hayata ve milli ekonomiye katkılarını arttırarak devam ettirmek.

VİZYONUMUZ

Müşteri, hissedar ve çalışanlarına artı değer katan, toplumsal sorumluluğu paralelinde güvenilirlik ve müşteri odaklı yönetimi temel ilkeleri olarak benimseyen ve faaliyet gösterdiği tüm bölgelerde ilk akla gelen ve tercih edilen şirket olmak.

STRATEJİK HEDEFİMİZ

Yönetim Kurulumuz tarafından belirlenmekte olup, bütçelerimiz yıllık olarak oluşturulmakta, bütçe hedeflerine yönelik gelişmeler ise aylık olarak değerlendirilmektedir.

SOSYAL SORUMLULUK

Deprem kuşağında bulunan ülkemizde inşaat sektöründe faaliyet gösteren herkesin yapı kalitesi bilincine sahip olması zorunluluğu ve bu konuda Baştaş Çimento'nun üstlenmiş olduğu sosyal sorumluluk gereği, üniversite ve sanayi işbirliği içerisinde konusunda uzman öğretilerinin bilgilerini paylaştıkları çeşitli eğitim programları, seminer ve toplantılar düzenlenmektedir.

Bu organizasyonlara firma sahiplerinden mimar ve mühendislere, kamu görevlilerinden akademisyen ve üniversite öğrencilerine, inşaat usta ve kalfalarından tüketicilere kadar tüm kesimlerden katılım olmaktadır. Bu faaliyetlerini çağdaş pazarlama aktiviteleri ve müşteriye verilen önem çerçevesinde geliştirerek sürdürülen Baştaş Çimento ayrıca, müşteri ve toplum kalite odaklı iş anlayışını hakim kılmak, etkin çalışma yöntemleri geliştirmek, kişisel ve mesleki gelişimlerine katkıda bulunmak amacıyla tüm personelinin bilgi ve becerilerini arttırmaya yönelik çeşitli eğitim programları, seminerler, şenlikler gibi sosyal ve kültürel etkinlikler ile desteklemektedir.

Yaz ve güz dönemlerinde özellikle makine, elektrik, kimya ve maden mühendisliği gibi mühendislik dallarının yanı sıra işletme, iktisat ve maliye bölümlerinde öğrenim görmek isteyen üniversite öğrencilerine staj; çıraklık ve mesleki eğitim kanunu kapsamında orta öğrenim öğrencilerine de uygulamalı eğitim imkânı sağlanmaktadır. Emisyon kontrolü için çimento fabrikamız elektrofiltreler ve jet pulse tipi torbalı filtreler ile donatılmıştır. Şu anda tesislerimizde emisyon ölçümlerine göre toz yoğunluğu değeri AB normlarının ve yasal sınırların oldukça altında bulunmaktadır.

Fosil yakıtların çevre ve milli ekonomiye olumsuz etkileri, çimento üretiminde atık yakıtların değerlendirildiği sistemlerin kurulmasını gerektirmiştir. Gerekli tüm yatırımlar tamamlanmış olup Çevre ve Orman Bakanlığından alınan alternatif yakıt kullanım lisansı kapsamında atık yağ, ömrünü tamamlamış lastik, yağ ve solventlerle bulaşık haline gelmiş tekstil ürünleri, karton-kağıt-plastik gibi kontamine atıklar, otomobil ve beyaz eşya endüstrilerine ait boya çamurları, arıtma tesislerinden

temin edilen çamur bertaraf edilmekte, böylece ekonomik değeri olmayan ve belirli kalorifik değere sahip atıklar ana yakıtın yanında alternatif yakıt olarak kullanılmaktadır. Bu uygulamamızın; doğal kaynakların korunması, çevreye yayılan karbondioksit miktarının azaltılması ve yüz binlerce ton atığın yok edilmesi yanında milli ekonomimize de büyük katkıları olduğu muhakkaktır.

Fabrika sahamız etrafında halen devam etmekte olan ağaçlandırma çalışmalarımızla binlerce çam, dişbudak, çınar, sedir, akçaağaç, iğde, meşe ve badem ağacı yetiştirilmiş; fabrikamız bir koru içerisinde faaliyet gösteren örnek bir çimento tesisi haline gelmiştir. Fabrika sahasında bulunan taş ocaklarımızda malzeme temininin son bulduğu bölümlerde rehabilitasyon projesi yürütülmekte olup mevcut doğal göletlerin etrafında yeşil alanlar oluşturulmaktadır. Tüm hazır beton santrallerimizde de benzer faaliyetlerimiz düzenli olarak sürdürülmektedir.

İNSAN KAYNAKLARI POLİTİKASI

En son üretim teknolojileri ile donatılmış bulunan tesislerimizde çalışanlarımızın bilgi, yetenek ve memnuniyet düzeylerinin yüksek olması gerektiğine inanıyor ve insan kaynakları politikalarımızı bu doğrultuda geliştiriyoruz.

2012 yılı içerisinde çalışanlarımız için kişisel ve mesleki gelişime yönelik muhtelif eğitimlerin yanı sıra kalite, çevre ve iş sağlığı ve gü-

venliği gibi konularda toplam 7,638 saatlik eğitim programları düzenlenmiş ve ilgili personelimizin bu programlara katılımı sağlanmıştır.

Türkiye'nin en büyük ilk 500 sanayi kuruluşu arasında olan şirketimizin öncelikli hedefi, faaliyetlerinde sürdürülebilir başarıları imza atmaktadır. Bu hedefimize paralel olarak perso-

nelimizin yetkinlik düzeylerinin de yükseltilmesi amaçlanmaktadır. Doğru kişinin doğru işte değerlendirildiği, yüksek performansın teşvik edildiği, memnuniyet ve motivasyonu yüksek çalışanlarımızın ekip ruhu içerisinde görev yaptığı, nitelikli işgücü piyasası için tercih edilen bir kurum olmak hedefiyle çalışmalarımızı sürdüreceğiz.

2012 YILI İŞ SAĞLIĞI VE GÜVENLİĞİ FAALİYET RAPORU

30.11.2000 tarihli ve 22280 sayılı Resmi Gazete’de yayımlanan; Enerji Ve Tabii Kaynaklar Bakanlığı 01.06.2005 tarih ve 1943-7808 sayılı E.K.A.T (Elektrik Kuvvetli Akım Tesisleri Yönetmeliği) Yüksek Gerilim (Y.G.) altında çalışma izin belgesi alınması için gerekli olan elektrik personeli eğitimi TEDAŞ GÖLBAŞI Eğitim Tesislerinde (Orta Gerilim 34.5 KW ile ilgili) yeterli gruplar oluşturulamadığı için tamamlanamadı.

25.08.2009 tarihinde M.E.B. ile Ç.E.İ.S. arasında protokol kapsamında ağır ve tehlikeli işlerde çalışanlara mesleki eğitim alındı. Fabrikada çalışan personelin %92’sinin belirtilen eğitimi tamamlandı. Taşeron - Müteahhit elemanları için de protokol imzalandı.

Fabrikamızda çalışan mavi yakalı personele çalışma ortamları, çalışma şartları ve çalışma koşulları dikkate alınarak İSG Uzmanı tarafından 26 Ders ana başlığı notları hazırlandı. MEB’den alınan Mesleki Eğitime ağırlık verildiği için program uygulanamadı.

19.12.2007 tarihli ve 26735 sayılı Resmi Gazete’de yayımlanan “Binaların Yangından Korunma Yönetmeliği”nde belirtilen “Yangından Korunma Eğitimi” 16 Beyaz Yakalı personele aldırıldı.

4857 sayılı İş Kanunu’na bağlı 1475 sayılı İş Kanunu kapsamında 11.01.1974 Tarihli ve 14765 sayılı Resmi Gazete’de yayımlanan İş Sağlığı ve İş Güvenliği Tüzüğü’nün 207-208-223-227-376-378. maddeleri gereğince yaptırılması gereken 3’er aylık ve yıllık periyodik muayeneler yaptırıldı. Bu muayeneler: Basınçlı Kapların Periyodik Muayenesi, Kaldırma Makinalarının Periyodik Muayenesi, İş Makinalarının Periyodik Muayenesi, Kalorifer Kazanlarının Periyodik Muayenesi, Akaryakıt Tanklarının Periyodik Muayenesi’dir.

Parlayıcı-Patlatıcı-Zehirli ve Tehlikeli maddelerde çalışan işlerde ve işyerlerinde alınması gereken tedbirler hakkında tüzüğün 15. maddesi

gereğince ölçümler yaptırıldı. Kimyasal maddelerle çalışmalarda sağlık ve güvenlik önlemleri hakkında yönetmeliğin 8. maddesi (d) bendindeki ölçümleri ve fabrikamızda 17 noktada 10 parametrede ölçümler yaptırıldı.

Çalışma ve Sosyal Güvenlik Bakanlığı Gürültü Yönetmeliği, İşçi Sağlığı ve İş Güvenliği Tüzüğü maddeleri gereğince fabrikamız genelinde 17 Kişiyel Kişisel Gürültü Ölçümleri gerçekleştirildi. Tesis içerisinde 259 noktada gürültü ölçümleri yaptırıldı.

Çalışma ve Sosyal Güvenlik Bakanlığı’nın Tozla Mücadele Yönetmeliği çerçevesinde fabrikamız genelinde 17 kişiyel Kişisel Toz Ölçümleri, 262 noktada Ortam Toz Ölçümleri, 22 kişiyel Vücut Titreşim Ölçümleri, 4 noktada Termal Konfor Ölçümleri yaptırıldı.

İş Sağlığı ve İş Güvenliği Tüzüğü’nün maddeleri gereğince; Aydınlatma Şiddetinin Ölçümü, Elektrik Topraklama Ölçümü, Paratoner Ölçümü fabrikamız genelinde yaptırıldı.

Risk Bildirim kutularına 60 adet yapılan bildirimlerde değerlendirme durumlarındaki %75’inin noksanlıkları tamamlandı.

Davranışsal Odaklı 30 adet risk bildirim yapıldı. Değerlendirme durumlarındaki %100’ünün noksanlıkları tamamlandı.

Ramak Kala Olayı 35 adet bildirimde bulunuldu. Değerlendirme durumundaki %25’inin noksanlıkları tamamlandı.

Fabrikamızda 12 adet İş Kazası olmuştur. Kaza ağırlık oranı Kümülatif: 0,22’dir, Kaza Sıklık Oranı ise Kümülatif: 26,45’dir.

Fabrikamız “Ortak Sağlık ve Güvenlik” Biriminde aşağıdaki hizmetler sağlandı:

- 60 adet Risk Değerlendirmesi’nde Gerekli Tedbirler ve Önlemler alındı.
- 536 noktada Gürültü ve Toz ölçümleri yaptırıldı.
- 85 işe giriş muayenesi yapıldı.
- 340 adet periyodik muayene yapıldı.
- 570 adet Radyolojik analizler yapıldı.
- 149 adet Biyolojik analizler yapıldı.
- 85 adet Toksikolojik analizler yapıldı.
- 368 adet fizyolojik testler yapıldı.
- 80 adet Grip aşısı yapıldı.
- 48 adet Tetanoz aşısı yapıldı
- 48 noktada Ortam İlaçlaması yapıldı
- 29 kişiyel Alternatif Yakıt sistemindeki maruziyete karşılık meslek hastalıkları testleri yaptırıldı.
- Fabrika Personelinin tespiti yapılan Kan Grupları Stekerları dağıtıldı.

Fabrikamız yemekhanesine eğitim amaçlı 4 adet LCD paneli kurulması tasarruf tedbirleri nedeniyle yaptırılmadı.

Fabrika girişine “Kayan Yazı” panelinin kurulması tasarruf tedbirleri nedeniyle yaptırılmadı.

Fabrikamız ünitelerinde bulunan nakil bantlarına ait gergi tamburları ile yan rolelere muhafazaların yaptırılması tasarruf tedbirleri nedeniyle yaptırılmadı.

Paketleme 3. ve 4. siloların hava bantları için 1. ve 2. Çimento Değirmenleri Seperatörleri ve Gezer Vinçler için “monoray vinç” ve paketleme 1-2 elevatör üstlerine, gezervinç-stokhol içi, silo 3-4 ve kireç fabrikasına konulmak üzere monoray vinçler temin edildi. Bunların montajı 2013 yılında yapılacaktır.

3. Çimento Değirmeni Ana Bacası’na “Gürültüyü Önleyici Susturucu” takılması tasarruf tedbirleri nedeniyle yaptırılmadı.

Risk Bildirimi-Ramak Kala Olayı bildiriminde bulunan personelin ödüllendirilmesi tasarruf tedbirleri nedeniyle yaptırılmadı.

İŞ SAĞLIĞI VE GÜVENLİĞİ BİLİNÇLENDİRME EĞİTİMLERİ’nde

Tedarikçi Müteahhit Elemanlarına	120 kişiye eğitim verildi
Tedarikçi Taşeron Elemanlarına	85 kişiye eğitim verildi
Yeni Kadroya Atanan Elemanlara	25 kişiye eğitim verildi
Stajyer Elemanlarına	46 kişiye eğitim verildi
Toplam	226 kişiye, 253 saat eğitim verildi

2012 YILI ÇEVRE YÖNETİMİ FAALİYETLERİ

Sürdürülebilir büyümeyi ve çevresel unsurlara özeni benimseyen fabrikamız; 2012 yılında Çevre Yönetimine ilişkin hedeflerine ulaşabilmek adına önemli mesafeler kat etmiştir.

"Herkes, Sağlıklı ve Dengeli bir Çevrede yaşama hakkına sahiptir."* ilkesi Baştaş bünyesinde yürütülen Çevre Yönetimi faaliyetlerinin temel unsurudur. Entegre Çevre Yönetimi anlayışı ile; kliniker, çimento ve kireç üretimleri ile ocak işletmeciliği, beraber yakma ve tehlikesiz atık geri kazanım faaliyetleri nedeni ile meydana gelmesi olası tüm çevre boyutlarını kontrol altına alınmaktadır.

Çevre Yönetim Sisteminin amacı kaynakların etkin kullanımı, tesis bünyesinde oluşan her türlü atık ve artığın çevreye zarar vermeden geri kazanımı veya bertarafı, üretim faaliyetleri nedeni ile meydana gelen tüm emisyonların kontrol altında tutulması ve yakın çevresinde yer alan su kaynaklarının sürdürülebilir şekilde korunması ve kullanılmasınıdır.

Fabrikamız Çevre Politikası sürdürülebilir kalkınma temelinde aşağıdaki hususları ihtiva etmektedir.

- Ulusal ve uluslararası mevzuata tam uyumun sağlanması
- Alternatif Yakıt ve Hammadde kullanımını ile doğal kaynakların korunması ve sera gazı emisyonlarının azaltılması
- Üretim faaliyetlerinde etkin hava kalitesi yönetimi
- Ocak rehabilitasyonu, doğaya yeniden kazandırma
- Flora ve faunanın korunması ve geliştirilmesi
- Su ve atıksu yönetimi ile kaynakların etkin kullanımı.

ÇEVRE MEVZUATI UYUMLAŞTIRMA ÇALIŞMALARI

Fabrikamız 2011 yılı içinde Çevre ve Orman Bakanlığı nezdinde verilen Çevre Danışmanlık Yeterlik Belgesini alarak kendi çevre yönetimi faaliyetleri yanında grup şirketlerinin bir bölümüne Çevre Yönetimi Danışmanlığı hizmeti vermeye başlamıştır.

Çevre Yönetimi ve danışmanlık faaliyetleri kapsamında fabrikamız etki alanında bulunan tüm çevresel unsurlar kontrol altında tutulmakta, bu amaçla Çevre Kanunu ve bağlı yasal metinler referans alınarak denetim ve kontrol faaliyetleri düzenlenmektedir. Yapılan denetim ve kontroller neticesinde sürdürülebilir üretimin önemli bir parçası olan çevre yönetim faaliyetlerinin sürekliliği sağlanmakta, çevreye duyarlı üretim faaliyetleri ile verimlilik arttırılmaktadır.

ATIKLARIN EK YAKIT OLARAK KULLANILMASI VE ATIK YÖNETİMİ FAALİYETLERİ

Türkiye'de atıkları ikame yakıt olarak kullanan öncü işletmelerden olan fabrikamız, gerek alternatif yakıt kullanım miktarı, gerekse ilgili alanda seçilen teknolojiler nedeni ile sektörüne 2012 yılında da öncülük etmeye devam etmiştir.

2009 yılında devreye alınan Atık Besleme Sistemi, 2012 yılında yürütülen atık yönetimi faaliyetleri ve alternatif yakıt kullanım oranı ile yurt dışında konusunda örnek tesis olmuştur.

2012 yılında devreye alınan Lastikten Üretilmiş Yakıt Üretim Tesisi ile tesise kabul edilen yaklaşık 10.000 ton ömrünü tamamlamış lastik işlenerek ve bu sayede yanma verimi arttırılarak, ülke ekonomisine kazandırılmıştır.

2012 yılında önceki yıllara göre ikame yakıt oranının büyük oranda arttıran fabrikamız, bu yolla çevreye zararı tartışılmaz olan 55.000 tps'nin termal geri kazanımını sağlamış ve ülkemizce yürütülen atık yönetim politikasına olumlu yönde katkı sağlamıştır.

Fabrikamız bünyesinde alternatif yakıt kullanımını ile fosil yakıt kullanım miktarı azaltılmış, atıkların ülkemizde kurulu insinerasyon tesislerinde yakılarak bertaraf edilmesi durumunda meydana gelmesi olası ilave emisyonlarının önüne geçilmiştir.

Fabrikamız ikame yakıt olarak kullandığı yakıtların tesis içinde etkin yönetiminin yanında, bünyesine oluşan tehlikeli ve tehlikesiz atıkların etkin yönetimi ile çevreye olabilecek olası etkilerinin önüne geçmiştir. Bu kapsamda tesis bünyesinde

oluşan tüm tehlikeli atıklar lisanslı tesislere gönderilerek geri kazanım veya bertaraf işlemine tabi tutulmuştur. Bununla birlikte tesis bünyesinde oluşan tehlikesiz atıklar ve ambalaj atıkları geri kazanılmak üzere lisanslı tesislere gönderilmiştir.

HAVA KALİTESİ YÖNETİM FAALİYETLERİ

Fabrikamız üretim faaliyetleri ve ek yakıt kullanımı nedeni ile meydana gelen emisyonlar, çevre yönetimi birimi tarafından titizlikle kontrol altında tutulmaktadır. Bu amaçla yapılan ölçümlerde ülke genelinde geçerliliği ve yetkinliği olan laboratuvarlar kullanılmaktadır.

Fabrikamız üretim hattında farklı tür ve ebatlarda teçhiz edilmiş filtreler toz salınımını engellemekte, çevrenin korunmasına olumlu yönde katkıda bulunmaktadır. Üretim hatlarında filtreleme kapasiteleri % 99,9 olan torbalı filtrelerin seçimi fabrikamızın çevre duyarlılığının en önemli göstergesidir.

Üretimde ve yönetimde şeffaflık ve izlenebilirliğe önem veren fabrikamızda, ana bacalarda ölçülen toz, karbonmonoksit, kükürtdioksit ve azotoksit parametrelerine ait verileri eş zamanlı olarak yetkili resmi makam tarafından izlenmesine olanak sağlamıştır. Bununla birlikte Çevre ve Şehircilik Bakanlığı tarafından sürekli ölçümü zorunlu kılınan hidroklorür ve hidroflorür gibi parametrelerin ölçümleri 2012 yılı içinde tamamlanmış, ölçüm sonuçları Çevre ve Şehircilik Bakanlığı'na sunulmuştur. Sürekli ölçümü zorunlu olan bir diğer parametre olan Toplam Organik Karbon'un ölçümü için gerekli teçhizatın alımı 2012 yılı içinde tamamlanmıştır.

Çimento fabrikaları üretim süreçleri gereği kükürt ihtivasi yüksek olan konvansiyonel yakıtları Çevre ve Şehircilik Bakanlığı'nın özel izni ile kullanabilmektedir. Bu amaçla kükürt içeriği en fazla % 8 olan petrol koku deneme amacı ile tahsis edilen miktarda ithal edilmiş, test yakması çalışmaları 2012 yılı içinde tamamlanmıştır. Ölçüm sonuçlarına ilişkin değerlendirmenin ardından ekonomik olarak faydası tartışılmaz olan yüksek kükürtlü petrol koku kullanımına başlanacaktır.

DOĞAYA YENİDEN KAZANDIRMA FAALİYETLERİ VE OCAK REHABİLİTASYONU

Klinker ve çimento üretimi gereği kullanılan hammaddenin büyük çoğunluğu fabrikamız uhdesinde faaliyet gösteren ocaklarda üretilmektedir. Söz konusu ocaklar meri mevzuat hükümlerinde yer alan hususlar gereği kullanım sürelerinin bitiminde doğaya yeniden kazandırılmaktadır.

Ocakların bulunduğu ortamda yer alan zemin örtüsü, yüzey şekilleri, flora ve fauna gibi çevresel unsurları içine alan doğaya yeniden kazandırma faaliyetleri kapsamında faaliyet sahalarımızda iyileştirme çalışmalarına 2012 yılı içinde de devam edilmiştir.

Yıl içinde ocak yönetimi faaliyetlerinde çevresel unsurlara ayrıca önem verilmiş, yüzey şekillerinin rehabilitasyon sürecine hazırlık teşkil edecek şekilde korunması sağlanmıştır.

2012 yılında Çevresel Etki Değerlendirme süreçleri devam eden projelerin söz konusu süreçlerinin tamamlanmasının ardından Doğaya Yeniden Kazandırma Planları hazırlanarak yetkili resmi kuruma sunulacaktır.

YEŞİL ALAN VE AĞAÇLANDIRMA FAALİYETLERİ

2012 yılı sonunda alımı tamamlanan 1.000 adet Karaçam'ın (Pinus nigra) dikim faaliyetleri 2013 yılının ilk üç ayında tamamlanacaktır. Söz konusu ağaçların dikimi ile fabrikamız sahasında dikilen toplam ağaç sayısı 90.000 adete ulaşmış olacaktır.

Fabrikamızın yıllara sirayet eden yeşil alan çalışmalarına, 2012 yılı içinde de devam edilmiş yılsonunda toplam yeşil alan yaklaşık 105.000 m2 olarak hesaplanmıştır.

SU VE ATIK SU YÖNETİMİ

Çimento üretim sürecinde su, soğutma amaçlı kullanılmaktadır. Kullanılan su tamamen kapalı devre içinde olup üretim faaliyetleri gereği alıcı ortama atıksu deşarjı söz konusu olmamaktadır.

Fabrikamızda yer alan sosyal tesisler, idari bölümler, atölyeler ve lojmanlardan kaynaklanan evsel atıksular atıksu arıtma tesisinde biyolojik arıtmaya tabi tutulmakta kaynağındaki niteliklerine yakın özellikte alıcı ortama deşarj edilmektedir.



YÖNETİM VE DENETİM KURULLARI

YÖNETİM KURULU

Mehmet DÜLGER
Yönetim Kurulu Başkanı

Philippe Daniel LATOURNARIE
Yönetim Kurulu Başkan Vekili ve Murahhas Aza

Jacques MERCERON-VİCAT
Yönetim Kurulu Üyesi

Guy SİDOS
Yönetim Kurulu Üyesi

Philippe CHIORRA
Yönetim Kurulu Üyesi

Gilbert NATTA
Yönetim Kurulu Üyesi

Louis MERCERON-VİCAT
Yönetim Kurulu Üyesi

Dominique RENIE
Yönetim Kurulu Üyesi

Prof. Erden KUNTALP
Yönetim Kurulu Üyesi

Erol AKIN
Yönetim Kurulu Üyesi

Davut ULUS
Yönetim Kurulu Üyesi

Yalçın ALPBAZ
Genel Müdür

Ertuğrul SANDIKCIOĞLU
Genel Müdür Yardımcısı - Teknik

A.Mahir KOVALI
Muhasebe Müdürü

Nihat DEMİRCİ
Satış ve Pazarlama Müdürü

Osman OKTAY
Satın Alma Müdürü

F. Emel DİKMENOĞLU
Kredi Müdürü

Necmeddin AVCI
Üretim Müdürü

Suat BOZTAŞ
Hammaddeler Müdürü

Hüseyin AKBULUT
Makine Bakım Müdürü

Halil İbrahim BAYSAL
Yakıt ve Alternatif Yakıtlar Müdürü

İsa Metin GÜDEN
İnsan Kaynakları Müdürü

Hüseyin Levent İZBUDAK
Bilgi İşlem Müdürü

Songül BİLGE
Laboratuvar ve Kal.Kontrol Müdürü

DENETİM KURULU

Özkan DOKUZAĞAÇLI

Kadir BÜYÜKKARA

Benjamin TACHOIRES

Yönetim ve Denetim Kurulu üyeleri Bir yıl süre ile seçilmiştir.

BAĞLI ORTAKLIKLAR

BAŞTAŞ HAZIRBETON SANAYİ VE TİCARET A.Ş.

İbrahim Kutlukhan DİKMENOĞLU
Genel Müdür

Mesut ALTIOK
Satış ve Pazarlama Müdürü


Özdem ÖZTÜRK
İşletme Müdürü

ÇÖZÜM A.Ş.

Osman OKTAY
Genel Müdür

SİGMA LTD. ŞTİ.

Selim YÜCEL
Şirket Müdürü



BAŞTAŞ BAŞKENT ÇİMENTO SAN. VE TİC. A.Ş

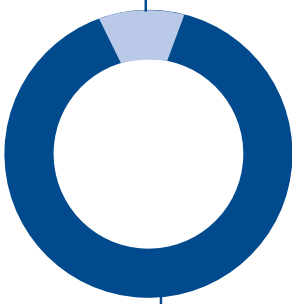
ORTAKLIK YAPISI

PAY SAHİPLERİ TEMETTÜ

Bir adedi 1 kuruş değerindeki toplam 13.155.912.000 adet hisse senedi olan şirketin, 31 Aralık 2012 tarihi itibarıyla hisse ve ortaklık yapısı aşağıda gösterilmiştir.

Şirket yönetimi 2012 yılı sonuçlarına dayanarak özkaynak yeterliliğinin sürdürülebilirliğini sağlamak amacıyla 2012 yılına ilişkin genel kurulda, pay sahiplerine hisse başına brüt %8 oranında temettü verilmesini teklif etmiştir.

%12.10
Diğer Pay Sahipleri



%87.90
Parficom SA. (VICAT SA.-Fransa Grubu)

Hisse Başına Kar
TL

2008	□ 0
2009	□ 0
2010	□ 0.0002
2011	□ 0.001
2012	■ 0.002

Hisse Başına Temettü
TL

2008	□ 0
2009	□ 0
2010	□ 0.0001
2011	□ 0.00038
2012	■ 0.0008

	Hisse Tutarı TL	Hisse Adedi	
Parficom	87.90%	115.636.187	11.563.618.687
Diğer	12.10%	15.992.933	1.592.293.313
Toplam		131.559.120	13.155.912.00

İLETİŞİM

Pay Sahipleri ile İlişkiler Birimi

Adres: Ankara Samsun Yolu 35. km. 06780 Elmadağ - ANKARA / TÜRKİYE
Tel: +90 312 864 01 00 pbx - **Tel & Faks:** +90 312 864 01 05

Email: bastascimento@vicat.com.tr

Websitesi: www.bastas.com.tr

Sermayesi: 131.559.120 TL.

Ticaret Sicil No: 16577

Sanayi Sicil No: 483



TERİMLER SÖZLÜĞÜ

Agrega

Betonun içindeki katı partikül. Boyutlarına göre adlandırılan doğal veya kırılmış mineral parçacıkları. Anma boyutu, ayrıştırma kullanılan kare gözenekli eleklerin gözeneklerinin boyutları ile tanımlanır. (Genellikle 0 - 125mm arası)

Atıktan Enerji

Her türlü üretim sürecinde yan ürün veya atık olarak oluşan ve başka bir yerde kullanılmayan ürünlerin çimento üretim sürecinde, ısı üretmek için kullanılması ve bunun için özel tekniklerin geliştirilmesi. Bu ürünler; ısı geri kazanımı için kullanılarak, birincil yakıtları (kömür, fuel oil, gaz vb.) kısmen veya tamamen ikame edebilirler.

Bag House

Torbali filtreleme tesisi. Çok büyük boyutlarda ve içinden geçecek sıcak gazların vereceği zararlara karşı koruma önlemleri alınmıştır. Tozları filtre torbalarında tutar; torbaların temizlenmesini mekanik silkeleme veya jet hava darbeleriyle gerçekleştirerek tekrar sürece kazandırır.

Çimento

Suyla karıştırıldığı zaman oluşan reaksiyon sonucu pastöz haline gelen, sertleşmeye başlayan ve etrafındaki katı partiküllere yapışan ince toz halinde, hidrolik bağlayıcı.

Değirmen

Malzemeyi çok küçük boyutlara hatta toza dönüştüren öğütücü makineler. Çimento tesislerinde genellikle bilyalı yatay değirmenler, dik veya yatay merdaneli değirmenler kullanılır.

Elektrofiltre

Genellikle çimento fabrikalarında kullanılan, fırın ve soğutmadan çıkan tozlu gazların içindeki tozları elektrostatik çökeltme yöntemiyle tutarak filtreleme yapan sistemler.

Farin

Hammaddelerin oransal olarak karıştırılmasıyla hazırlanmış ve fırına beslenebilecek fiziksel şartlara uygun hale getirilmiş malzeme.

Harç

Çimento, kum ve su karışımı. Betondan farkı; içinde büyük, tane boyutlu parçacıkların olmamasıdır.

Hazır Beton

Bir tesiste veya şantiyede kurulu, tartma ve dozajlama tesisinde üretilen, taze ve kullanıcı tarafından dökülmeye hazır beton.

Kırıcı

Genellikle taş ocaklarında kullanılan; ocaktan çıkan büyük boyutlu parçaların boyutlarını küçülten makineler.

Kimyasal Katkı

Betona veya harca çok az oranda ilave edilerek karışımın belli özelliklerini değiştiren kimyasal ürünler. Katkılar, genellikle çimento miktarının %5'i kadar kullanılır ve karıştırma sırasında veya son safhada eklenir.

Klinker

Çimentonun esas bileşenidir. Dört ana hammaddenin karıştırılarak çok yüksek sıcaklıkta pişirilmesiyle elde edilir: Kireçtaşı, silisyum, alumina ve demir oksit.

Ön Karıştırma

Hammaddelerin fırında pişirilmesinden önce yapılan harmanlama, karıştırma işlemi.

Paketleme (Torbalama) Hattı

Çimentonun torbalara doldurulmasını otomatik (el değmeden) olarak yapan sistemler. Saatte 5000 adet torbalama yapılabilir.

Prekalsinatör

Ön ısıtıcıdaki, soğutmadan gelen sıcak gazla beraber her türlü yakıtın yakıldığı yanma odası. Modern fırınlarda prekalsinatörler fırın için gerekli ısı enerjisinin %55'e kadarını sağlayabilirler.

Sıva Harcı

Çimento şerbeti veya başka bir hidrolik bağlayıcı ile yapılmış yüzey kaplama harcı. Yüzeylerin düzeltilmesinde ve su geçirimsizliği sağlamak üzere sıkça kullanılır.

Soğutma

Klinker döner fırınlarının çıkışına yerleştirilen ve 1400°C de pişmiş klinkeri ortam sıcaklığına kadar soğutan sistem.

Soğutma Kulesi

Ön ısıtıcı sonrası, gazların soğutulması ve neminin artırılarak elektro filtrelerin daha verimli çalışmasını sağlayan sistemler.

FINANSAL ARAÇLARDAN KAYNAKLANAN RİSKLERİN NİTELİĞİ VE DÜZEYİ

Şirketimizin tahsilat riski esas olarak ticari alacaklarından doğabilmektedir. Ticari alacaklar, Şirket yönetiminin geçmiş tecrübeleri ve cari ekonomik durum göz önüne alınarak değerlendirilmekte ve gerekli görüldüğü durumlarda uygun oranda şüpheli alacak karşılığı ayırdıktan sonra bilançoda net olarak gösterilmektedir.

Likidite Riski

Şirketimizin, kısa vadeli borçların likit varlıklarının (dönen varlıklar-stoklar) üzerinde olan kısımları 31 Aralık 2012'de 11.888.510 TL ve kısa vadeli borçlarının likit varlıklarının (dönen varlıklar-stoklar) üzerinde olan kısımları 31 Aralık 2011'de 26.943.393 TL dir.


Faiz Riski

Şirketimizin 31 Aralık 2012 itibarıyla faizli finansal yükümlülükleri faizli finansal varlıklarından fazla olup net faizli finansal araç fazlalığı 31.656.922 TL'dir.

Yabancı Para Riski

31 Aralık 2012 tarihi itibarıyla şirketimizin yabancı para pozisyonu aşağıdaki gibidir:

- 4.095.776 ABD Doları, 869.933 Avro (Toplam TL karşılığı: 9.346.952) (Kasa, Banka hesapları dahil) tutarında Parasal Finansal Varlıklar,
- 109.212 Avro (TL karşılığı: 256.833) tutarında Ticari Alacakları,
- 3.814.716 ABD Doları, 1.121.191 Avro (Toplam TL karşılığı: 9.436.818) tutarında Ticari Borçları mevcuttur.
- Ayrıca 4.015.190 ABD Doları (TL karşılığı: 7.240.672) tutarında İhracatı ve 1.464.638 Avro (TL karşılığı: 3.444.390) tutarında İthalatı bulunmaktadır.





2012 YILI BAŞTAŞ BAŞKENT ÇİMENTO SANAYİ ANONİM ŞİRKETİ'NİN KURUMSAL YÖNETİM İLKELERİNE UYUM RAPORU

1. Kurumsal Yönetim İlkelerine Uyum Beyanı

Sermaye Piyasası Kurulu tarafından yayımlanan Kurumsal Yönetim İlkelerinde yer alan prensiplerin uygulanması konusunda şirketimiz azami gayret sarf etmektedir.

BÖLÜM I - PAY SAHİPLERİ

2. Pay Sahipleri İle İlişkiler Birimi

Şirketimizce, 19/3/2008 tarihli ve 26821 sayılı Resmi Gazete'de yayımlanan, Seri: IV, 41 numaralı Sermaye Piyasası Kurulu'nun "Sermaye Piyasası Kanunu'na tabi olan Anonim Ortaklıkların Uyacakları Esaslar Hakkındaki Tebliği"nin 3.1.1. Bölümünün 7.maddesi hükmü gereği "Payları borsada işlem gören ortaklıklarda pay sahipliği haklarının kullanılmasında faaliyet gösteren, yönetim kurulu rapora yapan ve yönetim kurulu ile pay sahipleri arasındaki iletişimi sağlayan pay sahipleri ile ilişkiler birimi" oluşturulmuştur.

Pay Sahipleri İle İlişkiler Birimi İletişim Bilgileri:

Adı Soyadı: **Ömer Faruk Yıldırım**
Telefon : **0 312 864 01 00 - 1136**
Faks : **0 312 864 01 15**
E-posta : **f.yildirim@vicat.com.tr**

Aynı tebliğin 8. maddesinde belirtilen ortaklığın Sermaye Piyasası Mevzuatından kaynaklanan yükümlülüklerinin yerine getirilmesinde ve Kurumsal Yönetim uygulamalarında koordinasyonu sağlamak amacıyla da; Ahmet Mahir KOVALI atanmıştır.

Kurumsal Yönetim Uygulamaları Koordinasyon Sorumlusu İletişim Bilgileri:

Adı Soyadı : **Ahmet Mahir KOVALI**
Telefon : **0 312 864 01 00**
Faks : **0 312 864 00 26**
E-posta : **a.kovali@vicat.com.tr**

3. Pay Sahiplerinin Bilgi Edinme Haklarının Kullanımı

Dönem içerisinde pay sahipleri tarafından şirketimizden bilgi talebinde bulunmuş, genel olarak, hisse senetlerinin değişimi, kaydedilmesi ile bedelli veya bedelsiz pay haklarının kullanımı, temettü ödemeleri ve şirketimizde devam eden yatırım faaliyetleri ile kamuya açıklanan mali tablo bilgilerinin analizlerine yönelik sorular yöneltilmiştir. Elektronik ortam etkin bir duyuru biçimi olarak kullanılmaktadır. Kamuya açıklanan durumlar ve mali tablolar elektronik imzalı olarak İMKB-Kamuyu Aydınlatma Platformu aracılığıyla duyurulmaktadır. Şirketimiz internet sitesinde (www.bastas.com.tr) "Yatırımcı Köşesi-Kurumsal Uyum" başlıklı ayrı bir linkte yatırımcıların bilgilendirilmesi amacıyla; ticaret ve sanayi sicil bilgileri, ortaklık yapısı, yönetim kurulu, ana sözleşme, yıllık faaliyet raporları, özel durum açıklamalarına erişim link adresleri, kurumsal yönetim ilkeleri uyum ra-

porları, genel kurullara katılım cetvelleri ve toplantı tutanakları, genel kurullar için vekaletname örnekleri, açıklanmış periyodik mali tablolar ve ekleri, kar dağıtım tabloları gibi diğer dokümanlar yer almaktadır. Şirketimiz ana sözleşmesinde ayrıca özel denetçi atanması talebi bireysel bir hak olarak düzenlenmemiş olup, şirketimiz Türk Ticaret Kanunu, Vergi Kanunları ve Sermaye Piyasası Kanunu düzenlemeleri dahilinde şirket murakıplarının, bağımsız denetim şirketinin ve kanunlar çerçevesinde yetkilendirilmiş kamu kurum ve kuruluşlarının denetimlerine açıktır.

4. Genel Kurul Bilgileri

2012 yılı içerisinde bir olağan genel kurul toplantısı yapılmıştır. 2011 yılına ilişkin yıllık olağan genel kurul toplantısı şirket merkezimiz olan "Ankara Samsun Yolu 35.km Elmadağ/Ankara" adresinde 20 Mart 2012 tarihinde yapılmıştır. Toplantılara davet ana sözleşme ve mevzuat hükümlerine uygun olarak yapılmıştır. Davet hem yazılı medya hem de elektronik ortamda yapılmıştır. Genel kurul toplantısında da gerekli toplantı nisabı sağlanmış, toplantıda ilan edilen gündemin dışında görüşülmesi istenen herhangi bir talep olmamıştır. Genel Kurullara ait her türlü doküman ve faaliyet raporları pay sahiplerinin erişim ve kullanımına gerek basılı gerekse elektronik ortamda açık tutulmuştur. Pay sahiplerinin, genel kurula katılım konusunda yöneltilen sorular cevaplandırılmıştır. Genel kurul toplantılarımıza dileyen herkes gözlemci olarak katılabilmektedir. Oy kullanma hakkı mevzuat hükümleri doğrultusunda verilmekte olup, şirketimiz hissedarı olduğunu ve hazırlanmış cetveline süresi içinde kaydını yaptıranlarca gerçekleştirilmektedir. Genel kurulda pay sahipleri diledikleri an soru sorma haklarını kullanmışlar, görüş ve önerilerini kısıtlama olmaksızın sunmuşlardır. Divan heyeti ve ilgili bölüm yöneticilerince bu sorular cevaplandırılmıştır. Şirketimiz ana sözleşmesinin 18. maddesi hükmü uyarınca; bölünme, önemli tutarda malvarlığı satımı, alımı, kiralanması gibi önemli nitelikteki kararların alınması konusunda yönetim kurulu yetkilendirilmiştir. Genel kurul tutanakları ile genel kurula katılım için gerekli vekaletname ve gündem bilgilerine basılı ortamda şirket merkezinden, elektronik ortamda da; şirketimiz web sitesinden Genel Kurullarla ilgili olarak; pay sahipleri ile ilişkiler biriminden bilgi alınabilmektedir.

5. Oy Hakları ve Azınlık Hakları

Her bir hissenin bir oy hakkı vardır. Paylar için geçerli mevcut oy haklarında herhangi bir imtiyaz yoktur. Karşılıklı olarak sermaye iştirak ilişkisi içinde olduğumuz Baştaş Hazır beton Sanayi ve Ticaret

A.Ş.'nin temsilcisi genel kurullarımızda oy kullanmakta olup şirketimizde oy hakimiyeti VICAT SA. Grup şirketlerinden "Participations Financieres et Immobilières – PARFICIM SA."ya aittir. Birikimli oy kullanma yöntemi kullanılmamakta ve ana sözleşmemizde bu konuya ilişkin bir düzenleme yer almamaktadır.

6. Kar Dağıtım Politikası ve Kar Dağıtım Zamanı

mamakta ve ana sözleşmemizde bu konuya ilişkin bir düzenleme yer almamak Şirketimiz karına katılım konusunda imtiyaz ve kısıtlama yoktur. Kar dağıtım politikamız 2006 yılı olağan genel kurul toplantısından sonra kamuya duyurulmuştur. Duyuru metni şu şekildedir: "Bugüne kadar olduğu gibi bundan sonraki yıllarda da pay sahiplerimizin beklentileri ile şirketimizin büyümesi için yapılması gereken yatırımlar ve bu yatırımların finansman ihtiyacı arasındaki dengenin korunmasına çalışılacaktır. Bu nedenle fevkalade olaylar dışında; 2007 ve izleyen yıllar için Sermaye Piyasası Kurulu düzenlemeleri doğrultusunda dağıtılabili karımızın en az %20'si ortaklarımıza kar payı olarak dağıtılacaktır. Ancak bu hedef, karlılık seviyesine, şirketin mali durumuna, sınai ve finansal gelişim programlarına bağlı mali ihtiyaçlarına, ileriye dönük perspektiflerine ve genel ekonomik gelişmelere bağlı olarak değişebilecektir." Bugüne kadar yapılan tüm kar dağıtım süreçleri yasal süreler içerisinde gerçekleşmiş olup, karşılaşılan herhangi bir hukuki durum yoktur. 2011 yılına ait nakit kar payı dağıtım işlemlerimize, 29 Mayıs 2012 tarihinde başlanmış, Merkezi Kayıt Kuruluşu nezdinde kayden izlenen paylara ilişkin tam mükellef kurum ortaklarımıza %3,6 (1 Türk Lirası değerli hisse başına 0,036 Türk Lirası) gerçek kişilere, gelir ve kurumlar vergisinden muaf olanlar ile dar mükellef kurumlara %15 oranında gelir vergisi stopajı yapıldıktan sonra net %3,06 (1 Türk Lirası değerli hisse başına 0,0306 Türk Lirası) oranında nakit kar payı dağıtılmıştır. Kaydileşmeyen paylara ait (fiziki hisse senetlerine) geçmiş yıllara ilişkin kar paylarının şirketimizce nakit olarak elden ödenebilmesi için, hissedarlarımızın öncelikle kaydileştirme sürecini tamamlamış olmaları ve bunun ayrıca şirketimizce tespit edilmesi zorunluluğu bulunmaktadır.

BÖLÜM II - KAMUYU AYDINLATMA VE ŞEFFAFLIK

8. Şirket Bilgilendirme Politikası

Şirketimizin; Sermaye Piyasası Kurulu'nun ilgili ilke kararı ile duyurduğu Kurumsal Yönetim İlkeleri'nin II. Bölüm madde 1.2.2.'de belirtildiği şekilde bir bilgilendirme politikası oluşturulmuştur. Bilgilendirme politikamız Özel Durum Açıklaması ile KAP'a bildirilmiş olup, şirketimiz internet sitesinde yer almaktadır.

9. Özel Durum Açıklamaları

İlgili dönem içerisinde (1 Ocak - 31 Aralık 2012), şirketimizce; SPK düzenlemeleri uyarınca özel durum açıklamaları yapılmıştır. İnternet yoluyla yapılan özel durum açıklamaları İMKB bünyesinde yer alan Kamuyu Aydınlatma Platformu (KAP) İşletim Müdürlüğü sistemine elektronik imzalı olarak gönderilmiştir. Yapılan özel durum açıklamaları için İMKB tarafından ek bir açıklama istenmemiş olup, SPK uygulanan herhangi bir yaptırım olmamıştır. Hisse senetlerimiz yurtdışında herhangi bir borsaya kote olmadığı için İMKB dışında başka bir borsaya açıklama gönderilmemiştir.

7. Payların Devri

Ana sözleşmemizde payların devrini kısıtlayan bir hüküm bulunmamaktadır. Şirketimiz hisse senetlerinin halka açık statüsünde bulunmalarının tamamı İstanbul Menkul Kıymetler Borsası'nda serbest işlem platformunda işlem görebilmektedir. Sermaye Piyasası Kurulu ve Merkezi Kayıt Kuruluşu tarafından yapılan düzenlemeler ile hisse senetlerinde fiziki sistemden kaydi sisteme geçilmiş olup tüm pay hareketleri ile temettü ödemeleri Merkezi Kayıt Kuruluşu sisteminde, kaydileşmemiş fiziki bilinen hissedarlarımızın pay hareketleri de; hissedarların beyanına göre şirketimizin pay sahipleri ile ilişkiler birimi tarafından hissedarlar programında takip edilmekte, böylece fiili payları temsil etmeyen pay defterinin aksine, gerçek durum beyan esasına uygun olarak güncel izlenebilmektedir. Sermaye Piyasası Kurulu'nun "Kaydileştirilen sermaye piyasası araçlarına ilişkin kayıtların tutulmasının usul ve esasları hakkında Tebliğinin (seri: IV, no: 28) Geçici 3. maddesi hükmü uyarınca; şirketimiz sermayesini temsil eden ve fiziki olarak bastırılan hisse senetlerinin şirketimize teslim edilmesi zorunludur. Yukarıda yer alan yasal düzenlemeler çerçevesinde hissedarlarımızın; ellerinde bulunan hisse senetlerini; şirketimize fiziki teslim edilen hisse senetleri aracı kurum Teb Yatırım tarafından kaydileştirilmektedir.

Eski yıllara ait kar payı kuponları sonra şirkete teslim edilerek, kontrol edildikten sonra nakit kar payları alınabilmektedir. Hisse senetlerini şirketimizden henüz almamış olan ortaklarımız; ellerindeki hisse senetleri ile öncelikle şirketimize müracaat ederek; hisse senetlerini, eski tertip ve geçersiz olan hisse senetleri ile değiştirmeli ve bu değişim sonrası gerekli işlemlere başlamalıdır. Eski tertip hisse senetlerinin değişimi, kupona bağlı kar payı ödemeleri, kaydileştirme süreci ile ilgili olarak pay sahipleri ile ilişkiler biriminden bilgi alınabilmektedir.

10. Şirket İnternet Sitesi ve İçeriği

Şirketimizin internet sitesi adresi www.bastas.com.tr dir. Yukarıda Bölüm 1'de "Pay Sahiplerinin Bilgi Edinme Haklarının Kullanımı" başlıklı maddede içeriği anlatıldığı üzere internet sitemizde ana sayfadan doğrudan ulaşılabilen ve pay sahiplerinin ve kamuoyunun faaliyetlerimiz konusunda bilgilenmesini sağlayan ayrı bir link bulunmaktadır.

11. Gerçek Kişi Nihai Hâkim Pay Sahibi/Sahiplerinin Açıklanması

Şirketimizin hakim hissedarı ve en büyük pay sahibi, Fransız menşeyli VICAT SA. grup şirketlerinden "Participations Financieres et Immobilières – PARFICIM SA."dır. 31.12.2012 tarihi itibarıyla; toplam pay oranı %87,90'dır. Şirketimiz büyük ortağı bu pay sahibinin, Türkiye'de mevcut diğer iştirak ve bağlı ortaklıklarının isimleri şöyledir: Konya Çimento Sanayi ve Ticaret A.Ş., Baştaş Hazır Beton Sanayi A.Ş., Tamtaş Yapı Malzemeleri Sanayi A.Ş., Aktaş İnşaat Malzemeleri Sanayi A.Ş.'dir.

BÖLÜM III - MENFAAT SAHİPLERİ

12. Menfaat Sahiplerinin Bilgilendirilmesi

Hissedarlarımız dışında da, şirketimizle iş ve menfaat ilişkisi içinde olan kişi ve kurumlar, kendilerini ilgilendiren hususlarda zaman zaman bilgilendirilmektedir. Faaliyet gösterdiğimiz sektörde çimento ve hazır beton satıcısı olan ve müşterimiz olan firma yetkililerinin şirketimizin satış, pazarlama ve fiyatlandırma politikaları ile kısa ve uzun vadede satış hedeflerimiz hakkında bilgilendirme toplantılarına iştirak etmeleri sağlanmaktadır. Ayrıca faal olarak, yoğun bir şekilde ticari iş ilişkisi içinde olduğumuz banka ve finans kurumlarının ilgili yöneticileri ile de belirli dönemlerde bir araya gelmekte, bilgilendirme toplantıları yapılmaktadır.

13. Menfaat Sahiplerinin Yönetime Katılımı

Menfaat sahiplerinin yönetime katılımı konusunda yapılmış bir çalışmamız yoktur.

14. İnsan Kaynakları Politikası

En son üretim teknolojileri ile donatılmış bulunan tesislerimizde çalışanlarımızın bilgi ve memnuniyet düzeylerinin yüksek olması gerektiğine inanıyor ve insan kaynakları politikalarımızı bu doğrultuda geliştiriyoruz. Personelimiz kişisel ve mesleki gelişim eğitimleri ile kalite ve iş sağlığı ve güvenliği konularında yıl boyunca muhtelif dönemlerde eğitim programı gerçekleştirilmiştir. Şirketimizin hedefi, faaliyetlerinde hep daha başarılı sonuçlar elde etmektir. Bu hedefimize paralel olarak personelimizin yetkinlik düzeylerinin de yükseltilmesi amaçlanmaktadır. Doğru kişinin doğru işte değerlendirildiği, yüksek performansın teşvik edildiği, memnuniyet ve motivasyonu üst düzeyde olan çalışanların ekip ruhu içerisinde görev yaptığı, nitelikli işgücü piyasası için tercih edilen bir kurum olmak hedefiyle çalışmalarımızı sürdürmekteyiz.

15. Müşteri ve Tedarikçilerle İlişkiler Hakkında Bilgiler

Kalite Yönetim Sistemi gereği olarak; tedarikçiler değerlendirilerek sınıflandırılır. İş Sağlığı ve Güvenliği Sisteminin gereği olarak tedarikçiler sistemin bir parçası olarak görülür ve sisteme katılımları sağlanır.

16. Sosyal Sorumluluk

Deprem kuşağında bulunan ülkemizde inşaat sektöründe faaliyet gösteren herkesin yapı kalitesi bilincine sahip olması zorunluluğu ve bu konuda Baştaş Çimento'nun üstlenmiş olduğu sosyal sorumluluk gereği, üniversite ve sanayi işbirliği içerisinde konusunda uzman öğ-

reticilerin bilgilerini paylaştıkları çeşitli eğitim programları, seminer ve toplantılar düzenlenmektedir.

Bu organizasyonlara firma sahiplerinden mimar ve mühendislere, kamu görevlilerinden akademisyen ve üniversite öğrencilerine, inşaat usta ve kalfalarından tüketicilere kadar tüm kesimlerden katılım olmaktadır. Bu faaliyetlerini çağdaş pazarlama aktiviteleri ve müşteriye verilen önem çerçevesinde geliştirerek sürdüren Baştaş Çimento ayrıca, müşteri ve toplam kalite odaklı iş anlayışını hakim kılmak, etkin çalışma yöntemleri geliştirmek, kişisel ve mesleki gelişimlerine katkıda bulunmak amacıyla tüm personelinin bilgi ve becerilerini arttırmaya yönelik çeşitli eğitim programları, seminerler, şenlikler gibi sosyal ve kültürel etkinlikler ile desteklemektedir.

Yaz ve güz dönemlerinde özellikle makine, elektrik, kimya ve maden mühendisliği gibi mühendislik dallarının yanı sıra işletme, iktisat ve maliye bölümlerinde öğrenim görmekte olan üniversite öğrencilerine staj; çıraklık ve mesleki eğitim kanunu kapsamında orta öğrenim öğrencilerine de uygulamalı eğitim imkanı sağlanmaktadır. Emisyon kontrolü için çimento fabrikamız elektrofiltreler ve jet plus tipi torbalı filtreler ile donatılmıştır. Şu anda tesislerimizde emisyon ölçümlerine göre toz yoğunluğu değeri AB normlarının ve yasal sınırların oldukça altında bulunmaktadır. Tesislerimizde doğal gaz kullanımına başlanmıştır.

Fosil yakıtların çevre ve milli ekonomiye olumsuz etkileri, çimento üretiminde atık yakıtların değerlendirildiği sistemlerin kurulmasını gerektirmiştir. Gerekli tüm yatırımlar tamamlanmış olup Çevre ve Orman Bakanlığından alınan alternatif yakıt kullanım lisansı kapsamında atık yağ, ömrünü tamamlamış lastik, yağ ve solventlerle bulaşık haline gelmiş tekstil ürünleri, karton-kağıt-plastik gibi kontamine atıklar, otomobil ve beyaz eşya endüstrilerine ait boya çamurları, arıtma tesislerinden temin edilen çamur bertaraf edilmekte, böylece ekonomik değeri olmayan ve belirli kalorifik değere sahip atıklar ana yakıtın yanında alternatif yakıt olarak kullanılmaktadır. Bu uygulamamızın; doğal kaynakların korunması, çevreye yayılan karbondioksit miktarının azaltılması ve yüz binlerce ton atığın yok edilmesinin yanında milli ekonomimize de büyük katkıları olduğu muhakkaktır.

Fabrika sahamız etrafında halen devam etmekte olan ağaçlandırma çalışmalarımızla binlerce çam, dişbudak, çınar, sedir, akçaağaç, iğde, meşe ve badem ağacı yetiştirilmiş; fabrikamız bir koru içerisinde faaliyet gösteren örnek bir çimento tesisi haline gelmiştir. Fabrika sahasında bulunan taş ocaklarımızda malzeme temininin son bulduğu bölümlerde rehabilitasyon projesi yürütülmekte olup mevcut doğal göletlerin etrafında yeşil alanlar oluşturulmaktadır. Tüm hazır beton santrallerimizde de benzer faaliyetlerimiz düzenli olarak sürdürülmektedir. Ağaçlandırma projelerimizle de binlerce çam fidanı ve muhtelif tipte fidan toprakla buluşturulmuş olup fidan dikimine ara vermeden devam edilmektedir.

BÖLÜM IV - YÖNETİM KURULU

17. Yönetim Kurulunun Yapısı, Oluşumu ve Bağımsız Üyeler

Başkan : Mehmet DÜLGER (Mart 2012 - Mart 2013)
Başkan Yardımcısı ve Murahhas Aza : Philippe LATOURNARIE (Mart 2012 - Mart 2013)
Üye : Jacques MERCERON-VICAT(Mart 2012 - Mart 2013)
Üye : Guy SIDOS (Mart 2012 - Mart 2013)
Üye : Louis MERCERON-VICAT (Mart 2012 - Mart 2013)
Üye : Gilbert Noel Claude NATTA (Mart 2012 - Mart 2013)
Üye : Dominique François RENIE (Mart 2012 - Mart 2013)
Üye : Philippe CHIORRA (Mart 2012 - Mart 2013)
Üye : Prof.Erden KUNTALP (Mart 2012 - Mart 2013)
Üye : Erol AKIN (Mart 2012 - Mart 2013)
Üye : Davut ULUS (Mart 2012 - Mart 2013)

Yönetim kurulunda 1 icracı (executive) üye bulunmaktadır. Philippe LATOURNARIE murahhas aza olarak yönetim kurulunun icracı üyesidir. Bağımsız üyeler; Mehmet DÜLGER ve Erol AKIN'dır. Yönetim kurulu üyelerinin şirket dışında görev yapıp yapmaları hususunda yazılı herhangi bir sınırlama bulunmamaktadır.

18.Yönetim Kurulu Üyelerinin Nitelikleri

Şirketimiz yönetim kurulunu oluşturan üyeler yüksek bilgi ve beceri düzeyine sahip, yüksek okul mezunu, iş hayatında deneyimli kimselerdir. Boşalan üyeliklere de aynı nitelikte kişiler aday gösterilip seçilmektedir.

19. Şirketin Misyon ve Vizyonu ile Stratejik Hedefleri

Şirketimizin vizyon ve misyonu belirlenerek kamuya duyurulmuştur.

Vizyonumuz : Müşteri, hissedar ve çalışanlarına artı değer katan, toplumsal sorumluluğu paralelinde güvenilirlik ve müşteri odaklı yönetimi temel ilkeleri olarak benimseyen ve faaliyet gösterdiği tüm bölgelerde ilk akla gelen ve tercih edilen şirket olmak.

Misyonumuz : Verimli ve etkin üretim metotları ile kalite ve etik değerlerden taviz vermeksizin; çevreye, toplumsal hayata ve milli ekonomiye katkılarını artırarak devam ettirmek.

Stratejik hedeflerimiz: Yönetim Kurulu tarafından belirlenmekte olup, bütçelerimiz yıllık olarak oluşturulmakta, bütçe hedeflerine yönelik gelişmeler ise aylık olarak değerlendirilmektedir.

20. Risk Yönetim ve İç Kontrol Mekanizması

Yönetim Kurulu üyeleri, şirketin bağımsız denetime tabi olan ve olmayan mali tablo ve raporlarını kontrol etmekte, bilanço ve kar-zarar hesaplarını incelemekte, SPK tarafından belirlenen muhasebe ilke ve standartlarına uygunluğunu denetlemekte onaylamaktadır.

21. Yönetim Kurulu Üyeleri ile Yöneticilerin Yetki ve Sorumlulukları

Şirketimiz esas sözleşmesinin 15. ve 18. maddelerinde yönetim kurulu üyelerimizin yetki ve sorumlulukları açıkça yer almaktadır. Şirketin İdaresi ile ilgili maddelerin orijinal metinleri şu şekildedir:

TEMSİL VE YÖNETİM

Madde 15- Şirketin yönetimi ve dışarıya karşı temsili Yönetim Kurulu'na aittir. Şirket tarafından verilecek belgelerin ve aktonulanacak sözleşmelerin geçerli olması için şirketin ticaret ünvanı altında Yönetim Kurulu kararıyla kendilerine temsil yetkisi verilmiş en az iki kişi tarafından imzalanması lazımdır. Gereği halinde üyeler arasından bir veya daha fazla murah-

has üye de seçilebilir. Yönetim Kurulu şirket işlerinin yönetimi için uygun gördüğü yetkilerinden bir kısmını ortaklar arasından veya dışarıdan atacağı bir genel müdüre tevdi edebilir

YÖNETİM KURULUNUN GÖREV VE YETKİLERİ

Madde 18- Yönetim Kurulu, şirketin yönetim ve temsilinde her türlü özeni göstermek zorundadır. Bu çerçevede, özellikle Genel Kurul kararlarını yerine getirmek kanun ve ana sözleşme hükümleri dairesinde Genel Kurul toplantıya davet etmek, şirketin hesaplarını tutmak, şirketin ve ortaklarının menfaatlerini korumak üzere her türlü tedbirleri almakla yükümlüdür. Bu görevleri yerine getirmede her türlü hukuki işlemler yapabilmek yetkisi yanında gerektiğinde taşınır ya da taşınmazlar veya haklar üzerinde mülkiyet veya diğer aynı haklar iktisap etmek veya bunları kiralamak yahut şirketin taşınır ve taşınmazlarını satmak, kiraya vermek yahut bunlar üzerinde her türlü aynı haklar kurmak, ödünç verme hakkındaki mevzuat kapsamında olmamak kaydıyla şirket nam ve hesabına ikraz ve istikraz yapmak, şirketin taşınır ve taşınmazları veya ticari işletmesi üzerinde rehin (ipotek de dahil olmak üzere) tesis ve terkin etmek yetkilerini haiz bulunmaktadır.

1. Yönetim Kurulunun Faaliyet Esasları

Yönetim Kurulu toplantılarında gündemi oluşturacak konular hakkında üyelerden ve şirket yöneticilerinden gelen talep ve bilgiler değerlendirilmektedir. Yönetim kurulumuz, karar alınması gereken durumlarda da olağanüstü toplantılar yapmaktadır. Toplantılara çağrı telefon ve/veya yönetim kurulu başkanı tarafından yazılı olarak yapılmaktadır. Yönetim kurulu üyelerinin bilgilendirilmesi ve iletişim şirket İnsan Kaynakları Müdürlüğü tarafından yapılmaktadır. Bu güne kadar karşı oy durumu ile karşılaşılmamıştır. Karşı oy olması durumunda karar zaptına geçilmekte ve şirket denetçilerine yazılı olarak iletilmektedir. Tüm yönetim kurulu toplantılarına mümkün olan maksimum katılımın sağlanmasına çalışılmaktadır.

2. Şirketle Muamele Yapma ve Rekabet Yasağı

Yönetim Kurulu Üyelerimize her yıl genel kurulda, Türk Ticaret Kanunu'nun Şirketle muamele yapmak yasağını düzenleyen 395,396 Rekabet yasağını düzenleyen 335. maddelerinde belirtilen izinler verilmektedir. Söz konusu izinlerin verilmesi ile ilgili kararlar, toplantı öncesi gündem maddeleri içinde yer almaktadır. Dolayısıyla; Şirketimiz yönetim kurulu üyeleri için dönem içinde şirketle işlem yapma ve rekabet yasağı uygulanmamaktadır. Ancak, Yönetim kurulu üyelerimizin şirketle doğrudan veya dolaylı olarak işlem yapmaları ve rekabet etmeleri söz konusu olmamaktadır ki, bundan dolayı oluşan herhangi bir çıkar çatışması bugüne kadar yaşanmamıştır.

3. Etik Kuralları


Şirketimiz, faaliyetlerini her türlü yasal mevzuat, ana sözleşme ve toplumsal değerlere uygun olarak sürdürmeyi kalite politikası ile de taahhüt etmiştir. Değerlerimiz: Güvenilirlik, adaletlilik, müşteri ve kalite odaklılık, rekabetçilik, çevreye ve insana saygı, sorumluluk bilinci, şeffaflık ve katılımçılıktır.

4. Yönetim Kuruluna Sağlanan Mali Haklar

Yönetim Kurulu üyelerinin maaşları her yıl yaklaşık olarak enflasyon oranında arttırılmaktadır. Yönetim kurulunun icracı üyeleri için performans dayalı bir değerlendirme ve ödüllendirme sistemi bulunmamaktadır. 2012 yılı Mart ayında gerçekleştirilen Olağan Genel Kurul'da bir yıl süreyle Yönetim Kurulu Üyeleri ile Denetçiler için net 3.099 TL/Ay huzur hakkı ödenmesi kabul edilmiştir.

BAĞLI ORTAKLIK ŞEMASI

BAŞTAŞ BAŞKENT ÇİMENTO SANAYİ ve TİCARET A.Ş.



BAŞTAŞ BAŞKENT ÇİMENTO SAN. VE TİC. A.Ş. VE BAĞLI ORTAKLIKLARI

İçindekiler

Bağımsız Denetim Raporu	38
Konsolide Finansal Durum Raporu	40
Konsolide Kapsamlı Gelir Tablosu	41
Konsolide Özkaynak Değişim Tablosu	42
Konsolide Nakit Akım Tablosu	43
Konsolide Finansal Tabloları Tamamlayıcı Notlar	44

BAĞIMSIZ DENETİM RAPORU

Baştaş Başkent Çimento Sanayi ve Ticaret A.Ş. Yönetim Kurulu'na

Giriş

Baştaş Başkent Çimento Sanayi ve Ticaret A.Ş. ("Şirket") ve Bağlı Ortaklıkları'nın ("Grup" olarak anılacaktır) 31 Aralık 2012 tarihi itibarıyla hazırlanan ve ekte yer alan konsolide finansal durum tablosunu, aynı tarihte sona eren yıla ait konsolide kapsamlı gelir tablosunu, konsolide özkaynak değişim tablosunu ve konsolide nakit akışlar tablosunu, önemli muhasebe politikalarının özetini ve dipnotları denetlemiş bulunuyoruz.

Finansal Tablolara İlgili Olarak İşletme Yönetiminin Sorumluluğu

Şirket yönetimi konsolide finansal tabloların Sermaye Piyasası Kurulu'nca yayımlanan finansal raporlama standartlarına göre hazırlanması ve dürüst bir şekilde sunumundan sorumludur. Bu sorumluluk, konsolide finansal tabloların hata ve/veya hile ve usulsüzlükten kaynaklanan önemli yanlışlıklar içermeyecek biçimde hazırlanarak, gerçeği dürüst bir şekilde yansıtmasını sağlamak amacıyla gerekli iç kontrol sisteminin tasarlanmasını, uygulanmasını ve devam ettirilmesini, koşulların gerektirdiği muhasebe tahminlerinin yapılmasını ve uygun muhasebe politikalarının seçilmesini içermektedir.

Bağımsız Denetim Kuruluşunun Sorumluluğu

Sorumluluğumuz, yaptığımız bağımsız denetime dayanarak bu konsolide finansal tablolar hakkında görüş bildirmektir. Bağımsız denetimimiz, Sermaye Piyasası Kurulu'nca yayımlanan bağımsız denetim standartlarına uygun olarak gerçekleştirilmiştir. Bu standartlar, etik ilkelere uyulmasını ve bağımsız denetimin, finansal tabloların gerçeği doğru ve dürüst bir biçimde yansıtıp yansıtmadığı konusunda makul bir güvenceyi sağlamak üzere planlanarak yürütülmesini gerektirmektedir.

Bağımsız denetimimiz, konsolide finansal tablolardaki tutarlar ve dipnotlar ile ilgili bağımsız denetim kanıtı toplamak amacıyla, bağımsız denetim tekniklerinin kullanılmasını içermektedir. Bağımsız denetim tekniklerinin seçimi, konsolide finansal tabloların hata ve/veya hileden ve usulsüzlükten kaynaklanıp kaynaklanmadığı hususu da dahil olmak üzere önemli yanlışlık içerip içermediğine dair risk değerlendirmesini de kapsayacak şekilde, mesleki kanaatimize göre yapılmıştır. Bu risk değerlendirmesinde, Şirket'in iç kontrol sistemi göz önünde bulundurulmuştur. Ancak, amacımız iç kontrol sisteminin etkinliği hakkında görüş vermek değil, bağımsız denetim tekniklerini koşullara uygun olarak tasarlamak amacıyla, Şirket yönetimi tarafından hazırlanan konsolide finansal tablolar ile iç kontrol sistemi arasındaki ilişkiyi ortaya koymaktır. Bağımsız denetimimiz, ayrıca Şirket yönetimi tarafından benimsenen muhasebe politikaları ile yapılan önemli muhasebe tahminlerinin ve konsolide finansal tabloların bir bütün olarak sunumunun uygunluğunun değerlendirilmesini içermektedir.

Bağımsız denetim sırasında temin ettiğimiz bağımsız denetim kanıtlarının, görüşümüzün oluşturulmasına yeterli ve uygun bir dayanak oluşturduğuna inanıyoruz.

Görüş

Görüşümüze göre, ilişikteki konsolide finansal tablolar, Grup'un 31 Aralık 2012 tarihi itibarıyla konsolide finansal durumunu, aynı tarihte sona eren yıla ait konsolide finansal performansını ve konsolide nakit akışlarını, Sermaye Piyasası Kurulu'nca yayımlanan finansal raporlama standartları (Not 2) çerçevesinde doğru ve dürüst bir biçimde yansıtmaktadır.

İstanbul,
27 Şubat 2013

Akis Bağımsız Denetim ve Serbest Muhasebeci Mali Müşavirlik Anonim Şirketi

Hatice Nesrin Tuncer
Sorumlu Ortak, Başdenetçi



BAŞTAŞ BAŞKENT ÇİMENTO SAN. ve TİC. A.Ş. ve BAĞLI ORTAKLIKLARI

31 ARALIK 2012 TARİHİ İTİBARIYLA KONSOLİDE FİNANSAL DURUM TABLOSU

Tutarlar aksi belirtilmedikçe Türk Lirası (TL) olarak ifade edilmiştir.

	Dipnot Referans	Bağımsız Denetimden Geçmiş 31 Aralık 2012	Bağımsız Denetimden Geçmiş 31 Aralık 2011
Varlıklar			
Dönen Varlıklar		144.635.892	109.696.844
Nakit ve Nakit Benzerleri	4	36.837.369	22.810.540
Ticari Alacaklar		64.467.314	41.667.935
İlişkili Taraflardan Alacaklar	25	429.169	154.019
Diğer Ticari Alacaklar	6	64.038.145	41.513.916
Diğer Alacaklar	7	125.322	941.465
Stoklar	9	31.899.174	35.869.487
Diğer Dönen Varlıklar	15	11.306.713	8.407.417
Duran Varlıklar		235.330.174	226.633.593
Diğer Alacaklar		262.911	219.863
Müşterek Kontrol Edilen Faaliyetler	10	2.585.933	2.372.906
Finansal Yatırımlar	5	2	131.920
Maddi Duran Varlıklar	11	228.735.755	220.234.273
Maddi Olmayan Duran Varlıklar	12	2.427.280	2.359.613
Ertelenmiş Vergi Varlığı	16	487.101	917.919
Diğer Duran Varlıklar		831.192	397.099
TOPLAM VARLIKLAR		379.966.066	336.330.437

BAŞTAŞ BAŞKENT ÇİMENTO SAN. ve TİC. A.Ş. ve BAĞLI ORTAKLIKLARI

31 ARALIK 2012 TARİHİ İTİBARIYLA KONSOLİDE FİNANSAL DURUM TABLOSU

Tutarlar aksi belirtilmedikçe Türk Lirası (TL) olarak ifade edilmiştir.

	Dipnot Referans	Bağımsız Denetimden Geçmiş 31 Aralık 2012	Bağımsız Denetimden Geçmiş 31 Aralık 2011
Kaynaklar			
Kısa Vadeli Yükümlülükler			
59.401.679			
39.773.850			
Ticari Borçlar		45.096.195	28.302.425
İlişkili Tarafalara Borçlar	25	14.291.680	9.056.237
Diğer Ticari Borçlar	6	30.804.515	19.246.188
Diğer Borçlar	8	3.721.661	3.285.209
Dönem Karı Vergi Yükümlülüğü	16	7.685.327	5.932.469
Borç Karşılıkları	13	2.378.199	1.925.154
Diğer Kısa Vadeli Yükümlülükler	15	520.297	328.593
Uzun Vadeli Yükümlülükler			
10.905.809			
13.841.402			
Borç Karşılıkları	13	1.115.243	1.631.580
Çalışanlara Sağlanan Faydalara İlişkin Karşılıklar	14	2.371.459	3.322.803
Ertelenmiş Vergi Yükümlülüğü	16	6.999.281	7.209.502
Diğer Borçlar	8	419.244	1.676.980
Diğer Yükümlülükler		582	537
Özkaynaklar			
309.658.578			
282.715.185			
Ödenmiş Sermaye	17	131.559.120	131.559.120
Sermaye Enflasyon Düzeltmesi Farkları	17	39.080.543	39.080.543
Hisse Senetleri İhraç Primleri		7.759.708	7.759.708
Kardan Ayrılan Kısıtlanmış Yedekler		3.979.652	3.409.459
Geçmiş Yıllar Karları		95.599.637	84.259.613
Net Dönem Karı		31.679.918	16.646.742
TOPLAM KAYNAKLAR			
379.966.066			
336.330.437			

İlişikteki notlar bu konsolide finansal tabloların tamamlayıcı parçasıdır.

BAŞTAŞ BAŞKENT ÇİMENTO SAN. ve TİC. A.Ş. ve BAĞLI ORTAKLIKLARI31 ARALIK 2012 TARİHİ İTİBARIYLA SONA EREN HESAP DÖNEMİNE AİT KONSOLİDE KAPSAMLI GELİR TABLOSU
Tutarlar aksi belirtilmedikçe Türk Lirası (TL) olarak ifade edilmiştir.

	Dipnot Referans	Bağımsız Denetimden Geçmiş 31 Aralık 2012	Bağımsız Denetimden Geçmiş 31 Aralık 2011
Esas Faaliyetler			
Satış Gelirleri	18	236.428.673	195.875.382
Satışların Maliyeti (-)	18	(181.882.976)	(156.913.643)
Brüt Kar		54.545.697	38.961.739
Pazarlama Satış ve Dağıtım Giderleri (-)	19	(3.598.612)	(3.349.021)
Genel Yönetim Giderleri (-)	19	(15.826.915)	(13.594.229)
Diğer Faaliyet Gelirleri	21	4.490.061	4.856.211
Diğer Faaliyet Giderleri (-)	21	(769.807)	(177.578)
Faaliyet Karı		38.840.424	26.697.122
Özkaynak Yön. Göre Değ. Yatırımların Karlarındaki Paylar	10	(509.938)	(111.405)
Finansal Gelirler	22	2.485.425	2.498.341
Finansal Giderler (-)	23	(1.230.069)	(1.185.098)
Vergi Öncesi Kar		39.585.842	27.898.960
Vergi Gideri		(7.905.924)	(11.252.218)
Dönem Vergi Gideri	16	(7.685.327)	(9.208.879)
Ertelenmiş Vergi Geliri	16	(220.597)	(2.043.339)
Dönem Karı		31.679.918	16.646.742
Net Dönem Karı		31.679.918	16.646.742
Diğer Kapsamlı Gelir		--	--
Toplam Kapsamlı Dönem Geliri		31.679.918	16.646.742
Toplam Kapsamlı Gelirin Dağılımı			
Kontrol Gücü Olmayan Paylar		--	--
Ana Ortaklık Payları		--	--
Adi ve Seyretilmiş Hisse Başına Kazanç	24	0.002	0.001

BAŞTAŞ BAŞKENT ÇİMENTO SAN. ve TİC. A.Ş. ve BAĞLI ORTAKLIKLARI

31 ARALIK 2012 TARİHİ İTİBARIYLA SONA EREN HESAP DÖNEMİNE AİT KONSOLİDE ÖZKAYNAK DEĞİŞİM TABLOSU
Tutarlar aksi belirtilmedikçe Türk Lirası (TL) olarak ifade edilmiştir.

	Ödenmiş Sermaye (Not 16)	Sermaye Enflasyon Düzeltme Farkları	Hisse Senetleri Emisyon Primi	Kardan Ayrılan Kısıtlanmış Yedekler	Geçmiş Yıllar Karları	Net Dönem Karı/(Zararı)	Toplam Özkaynaklar
1 Ocak 2011 tarihi itibarıyla bakiyeler	131.559.120	39.080.543	7.759.708	3.409.459	82.950.934	2.624.238	267.384.002
Toplam kapsamlı gelir	--	--	--	--	2.624.238	(2.624.238)	--
Geçmiş yıl karlarına transfer	--	--	--	--	--	16.646.742	16.646.742
Net dönem karı	--	--	--	--	--	--	--
Diğer kapsamlı gelir	131.559.120	39.080.543	7.759.708	3.409.459	85.575.172	16.646.742	284.030.744
Kapsamlı gelir toplamı	131.559.120	39.080.543	7.759.708	3.409.459	85.575.172	16.646.742	284.030.744
Özkaynaklarda kaydedilen ortaklar ile yapılan işlemler	--	--	--	--	--	--	--
Ödenen temettü	--	--	--	--	(1.315.559)	--	(1.315.559)
Ortaklarla yapılan toplam işlemler	--	--	--	--	--	--	--
31 Aralık 2011 tarihi itibarıyla bakiyeler	131.559.120	39.080.543	7.759.708	3.409.459	84.259.613	16.646.742	282.715.185

	Ödenmiş Sermaye (Not 16)	Sermaye Enflasyon Düzeltme Farkları	Hisse Senetleri Emisyon Primi	Kardan Ayrılan Kısıtlanmış Yedekler	Geçmiş Yıllar Karları	Net Dönem Karı/(Zararı)	Toplam Özkaynaklar
1 Ocak 2012 tarihi itibarıyla bakiyeler	131.559.120	39.080.543	7.759.708	3.409.459	82.259.613	16.646.742	282.715.185
Toplam kapsamlı gelir	--	--	--	570.193	11.340.024	(11.910.217)	--
Geçmiş yıl karlarına transfer	--	--	--	--	--	31.679.918	31.679.918
Net dönem karı	--	--	--	--	--	--	--
Diğer kapsamlı gelir	--	--	--	--	--	--	--
Kapsamlı gelir toplamı	131.559.120	39.080.543	7.759.708	3.979.652	95.599.637	36.416.443	314.395.103
Özkaynaklarda kaydedilen ortaklar ile yapılan işlemler	--	--	--	--	--	--	--
Ödenen temettü	--	--	--	--	--	(4.736.525)	(4.736.525)
Ortaklarla yapılan toplam işlemler	--	--	--	--	--	(4.736.525)	(4.736.525)
31 Aralık 2012 tarihi itibarıyla bakiyeler	131.559.120	39.080.543	7.759.708	3.979.652	95.599.637	31.679.918	309.658.578

İlişikteki notlar bu konsolide finansal tabloların tamamlayıcı parçasıdır.

BAŞTAŞ BAŞKENT ÇİMENTO SAN. ve TİC. A.Ş. ve BAĞLI ORTAKLIKLARI31 ARALIK 2012 TARİHİ İTİBARIYLA SONA EREN HESAP DÖNEMİNE AİT KONSOLİDE NAKİT AKIŞ TABLOSU
Tutarlar aksi belirtilmedikçe Türk Lirası (TL) olarak ifade edilmiştir.

	Not	31 Aralık 2012	31 Aralık 2011
İşletme faaliyetlerinden sağlanan net nakit			
Net dönem karı		31.679.918	16.646.742
Dönem zararına yapılan düzeltmeler			
Amortisman ve iffa payları	11,12	16.485.163	16.033.281
Vergi gideri	16	7.905.924	11.252.216
Finansal giderler,net	23	--	(992.203)
Kıdem tazminatı karşılıklarındaki azalış	14	546.075	660.362
Dava karşılıkları artışı	13	1.437.679	235.826
Özkaynak yöntemiyle muhasebeleştirilen iştiraklerin (kar)/zarar payları	10	(213.027)	(1.926.939)
Maliyet gider karşılıkları artışı	13	1.339.940	1.066.866
Maddi duran varlık satış zararı /(karı)		(386.600)	(1.331.419)
Şüpheli alacak karşılığı (geri çevrilmesi)/gideri	6	(27.805)	256.153
Diğer		(59.445)	--
		58.707.822	41.900.885
Diğer ticari alacaklar ve ilişkili taraflardan alacaklar		(21.869.844)	(1.745.662)
Stoklar		3.970.313	5.958.108
Diğer dönen varlıklar ve alacaklar		(2.942.344)	(4.453.127)
Diğer duran varlıklar		(302.175)	(400.376)
Diğer ticari ve ilişkili taraflara borçlar		16.767.626	(8.059.029)
Diğer borçlar ve yükümlülükler		(1.145.871)	1.512.914
Ödenen kıdem tazminatı	14	(1.497.419)	(593.965)
Ödenen Dava karşılıkları		(1.257.708)	(571.677)
Ödenen maliyet gider karşılıkları		(1.066.866)	(670.072)
Ödenen vergi		(5.932.469)	(3.276.410)
Ödenen faiz	23	--	(1.306.292)
İşletme faaliyetlerinden kaynaklanan net nakit		43.431.065	28.295.297
Yatırım faaliyetleri			
Maddi ve maddi olmayan duran varlık alımları	11,12	(25.127.486)	(16.748.175)
Maddi ve maddi olmayan duran varlık satışlarından sağlanan nakit		459.775	1.369.187
Finansal varlık alımı		--	--
Yatırım faaliyetlerinde kullanılan net nakit		(24.667.711)	(15.378.988)
Finansman faaliyetleri			
Finansal borçlardaki net değişim		--	1.463.375
Hisse senedi emisyon primi		--	--
Temettü dağıtımı		(4.736.525)	(1.315.559)
Sermaye artırım		--	--
Finansman faaliyetlerinde (kullanılan) net nakit		(4.736.525)	147.816
Nakit ve nakit benzeri değerlerdeki net artış		14.026.829	13.064.125
Dönem başı nakit ve nakit benzeri varlıklar		22.810.540	9.746.415
Dönem sonu nakit ve nakit benzeri varlıklar		36.837.369	22.810.540

İlişikteki notlar bu konsolide finansal tabloların tamamlayıcı parçasıdır.

BAŞTAŞ BAŞKENT ÇİMENTO SAN. ve TİC. A.Ş. ve BAĞLI ORTAKLIKLARI

31 ARALIK 2012 TARİHİNDE SONA EREN HESAP DÖNEMİNE AİT KONSOLİDE FİNANSAL TABLOLARI TAMAMLAYICI NOTLAR

Tutarlar aksi belirtilmedikçe Türk Lirası (TL) olarak ifade edilmiştir.

1. ŞİRKETİN ORGANİZASYONU VE FAALİYET KONUSU

Baştaş Başkent Çimento Sanayi ve Ticaret Anonim Şirketi ve bağlı ortaklıkları ("Şirket" ya da "Grup") farklı tiplerde çimento, klin-ker, agrega, kireç ve hazır beton üretimi konularında faaliyet göstermek üzere 28 Temmuz 1967 yılında halka açık bir anonim şirket olarak kurulmuştur.

Şirketin yasal adresi Ankara – Samsun yolu 35. km Elmadağ / ANKARA'dır.

Kategorileri itibarıyla Şirket'in çalışan personel sayıları aşağıdaki gibidir:

	31 Aralık 2012	31 Aralık 2011
İdari	89	98
Fabrika	144	164
Toplam Çalışan Sayısı	233	262

Şirket ve bağlı ortaklıkları için bu raporda "Grup" ibaresi kullanılacaktır.

2. FİNANSAL TABLOLARIN SUNUMUNA İLİŞKİN ESASLAR VE UYGULANAN MUHASEBE POLİTİKALARI

2.1. Sunuma İlişkin Temel Esaslar

2.1.1. Uygunluk beyanı

Şirket, muhasebe kayıtlarını Tek Düzen Hesap Planı, Türk Ticaret Kanunu ve Türk Vergi Kanunları'na uygun olarak tutmakta ve yasal finansal tablolarını da buna uygun olarak TL bazında hazırlamaktadır.

Şirketin ilişkili finansal tabloları Sermaye Piyasası Kurulu'nun ("SPK") 9 Nisan 2008 tarih ve 26842 sayılı Resmi Gazete'de yayımlanan Seri XI. 29 No'lu "Sermaye Piyasasında Finansal Raporlamaya İlişkin Esaslar Tebliği" ("Tebliğ") hükümlerine uygun olarak hazırlanmıştır. SPK mevzuatına göre raporlama yapan şirketler Tebliğin 5. Maddesine göre Avrupa Birliği tarafından kabul edilen haliyle Uluslararası Muhasebe Standartları'nı/ Uluslararası Finansal Raporlama Standartları'nı ("UMS/UFRS") uygulamalıdır. Ancak Tebliğ'de yer alan Geçici Madde 2'ye göre Tebliğ'in 5. maddesinin uygulanmasında Avrupa Birliği tarafından kabul edilen UMS/UFRS'nin Uluslararası Muhasebe Standartları Kurulu ("UMSK") tarafından yayımlanan UMS/UFRS'den farklı Türkiye Muhasebe Standartları Kurulu ("TMSK") tarafından ilan edilinceye kadar UMS/UFRS'ler uygulanır. Bu kapsamda Şirket, 31 Aralık 2012 tarihi itibarıyla düzenlenmiş finansal tablolarını UMS / UFRS'lere uygun olarak hazırlamıştır.

2 Kasım 2011 tarihinde resmi gazetede yayımlanan ve yürürlüğe giren 660 sayılı Kanun Hükmünde Kararname ile TMSK kuruluş

maddesi olan 2499 sayılı kanunun ek 1. maddesi iptal edilmiş ve Kamu Gözetimi Muhasebe ve Denetim Standartları Kurumu'nun ("Kurum") kurulması Bakanlar Kurulu'nca kararlaştırılmıştır. Bu Kanun Hükmünde Kararname'nin geçici 1. maddesi uyarınca, kurum tarafından yayımlanacak standart ve düzenlemeler yürürlüğe girinceye kadar, bu hususlara ilişkin mevcut düzenlemelerin uygulanmasına devam edilecektir. Bu durum raporlama dönemi itibarıyla, Sunuma İlişkin Temel Esaslar'da herhangi bir değişikliğe yol açmamaktadır.

2.1.2. Finansal tabloların hazırlanış şekli

31 Aralık 2012 tarihi itibarıyla konsolide finansal tablo ve dipnotların hazırlanmasında, SPK Karar Organı'nın 17 Nisan 2008 tarih ve 11/467 sayılı karar ile açıklanan "SPK Seri: XI. No:29 Sermaye Piyasasında Finansal Raporlamaya İlişkin Esaslar Tebliği Uyarınca Düzenlenecek Finansal Tablo ve Dipnot Formatları Hakkında Duyuru"da belirtilen esaslar kullanılmıştır. Konsolide finansal tabloların onaylanması Grup'un 31 Aralık 2012 tarihi itibarıyla düzenlenmiş finansal durum tablosu, bu tarihte sona eren yıla ait kapsamlı gelir tablosu, 27 Şubat 2013 tarihinde Yönetim Kurulu tarafından onaylanmıştır. Genel Kurul finansal tabloların yayımı sonrası finansal tabloları değiştirme gücüne sahiptir.

2.1.3. Yüksek Enflasyon Dönemlerinde Finansal Tabloların Düzeltilmesi

Grup, SPK'nın 17 Mart 2005 tarihinde aldığı karar doğrultusunda 1 Ocak 2005 tarihinden itibaren geçerli olmak üzere enflasyon muhasebesi uygulamasına son vermiştir.

2.1.4. Ölçüm Esasları

Konsolide finansal tablolar tarihi maliyetler üzerinden hazırlanmıştır.

2.1.5. Geçerli ve raporlama para birimi

Grup'un konsolide finansal tabloları, faaliyette bulunduğu temel ekonomik çevrede geçerli para birimi olan ve finansal tablolar için raporlama para birimi olan Türk Lirası ("TL") cinsinden ifade edilmiştir.

2.1.6. Muhasebe Tahminleri

Finansal tabloların SPK Finansal Raporlama Standartları'na uygun olarak hazırlanması, yönetimin, politikaların uygulanması ve raporlanan varlık, yükümlülük, gelir ve gider tutarlarını etkileyen kararlar, tahminler ve varsayımlar yapmasını gerektirmektedir. Gerçekleşen sonuçlar bu tahminlerden farklılık gösterebilir.

Tahminler ve tahminlerin temelini teşkil eden varsayımlar sürekli olarak gözden geçirilmektedir. Muhasebe tahminlerindeki güncellemeler, güncelleme yapıldığı dönemde ve bu güncellemelerden etkilenen müteakip dönemlerde kayıtlara alınır. Tahminlerin kullanıldığı başlıca notlar aşağıdaki gibidir:

Not 11	– Maddi duran varlıkların faydalı ömürleri
Not 12	– Maddi olmayan duran varlıkların faydalı ömürleri
Not 13	– Karşılıklar, koşullu varlık ve yükümlülükler
Not 14	– Çalışanlara sağlanan faydalara ilişkin karşılıklar
Not 16	– Vergi varlık ve yükümlülükleri

BAŞTAŞ BAŞKENT ÇİMENTO SAN. ve TİC. A.Ş. ve BAĞLI ORTAKLIKLARI

31 ARALIK 2012 TARİHİNDE SONA EREN HESAP DÖNEMİNE AİT KONSOLİDE FİNANSAL TABLOLARI TAMAMLAYICI NOTLAR

Tutarlar aksi belirtilmedikçe Türk Lirası (TL) olarak ifade edilmiştir.

2.1.7. Konsolidasyon esasları

Konsolide finansal tablolar ana ortaklık olan Şirket ve kontrolün başlamasından sona erene dek, bağlı ortaklıkların hesaplarını içermektedir. Konsolidasyon kapsamına giren şirketlerin finansal tabloları, konsolide finansal tablo tarihi itibarıyla ve yeknesak muhasebe politikaları esas alınarak SPK Finansal Raporlama Standartları'na uygun olarak hazırlanmış ve konsolidasyona dahil edilmiştir.

i) Bağlı ortaklıklar

Bağlı ortaklıklar, Şirket'in doğrudan veya dolaylı olarak işlemleri üzerinde kontrol yetkisine sahip olduğu şirketlerdir. Şirket, bağlı ortaklık konumundaki şirketlerin finansal ve operasyonel politikalarını yürütme gücüne sahip olmasına bağlı olarak, bağlı ortaklığın faaliyet sonuçlarından pay alır.

Kontrol gücünün belirlenmesinde, mevcut ve dönüştürülebilir oy hakları göz önünde bulundurulur. Bağlı ortaklıkların finansal tabloları, kontrol gücünün oluştuğu tarihten, sona erdiği tarihe kadar konsolide finansal tablolarda gösterilmektedir.

Bağlı ortaklıkların muhasebe politikaları, gerek görüldüğünde, Grup tarafından kabul görmüş politikalara uyum sağlamak adına değiştirilmiştir. Söz konusu durum kontrol gücü olmayan paylarda ters bakiye ile sonuçlansa dahi, toplam kapsamlı gelir ana ortaklık hissedarlarına ve kontrol gücü olmayan paylara aktarılır.

Aşağıdaki tablo, 31 Aralık 2012 ve 31 Aralık 2011 tarihleri itibarıyla Grup'un sahip olduğu pay oran ile birlikte bağlı ortaklığını göstermektedir:

	31 Aralık 2012	31 Aralık 2011
Baştaş Hazır Beton San. ve Tic. A.Ş. ("Baştaş Beton")	%99,99	%99,99

(ii) Müştereken kontrol edilen ortaklıklar

Müştereken kontrol edilen ortaklıklar, Grup'un ortak kontrolüne tabi, sözleşmeye dayanan anlaşma ile kurulan ve stratejik, finansal ve operasyonel kararlar için oybirliği gereken işletmelerdir. Müştereken kontrol edilen işletmeler, özkaynak metodu kullanılarak muhasebeleştirilir ve ilk olarak maliyet değeri ile kaydedilir. Yatırım maliyeti işlem maliyetlerini de içerir.

Konsolide finansal tablolar, Grup'un müşterek kontrolün başladığı tarihten bittiği tarihe kadar, Müştereken kontrol edilen ortaklık ile Grup arasındaki muhasebe politikalarının uyumu için yapılan düzeltme kayıtlarından sonraki gelir ve giderler ile diğer kapsamlı gelirdeki Grup'un payını içerir.

Grup'un zarardaki payı iştirak tutarını aşarsa, iştirakteki payının defter değeri (varsa uzun vadeli yatırımları da içermek suretiyle) sıfırlanır ve Grup'un iştirak adına herhangi bir taahhüdü veya iştirak adına yapılmış ödemesi olmadığı durumlarda, ilave zararların kayıtlara alınması durdurulur.

Aşağıdaki tablo, 31 Aralık 2012 ve 31 Aralık 2011 tarihleri itibarıyla Grup'un müştereken kontrol edilen ortaklıklardaki pay oranlarını göstermektedir:

	31 Aralık 2012	31 Aralık 2011
Sigma Beton Laboratuvar Hizmet Tic. Ltd. Şti. ("Sigma")	%50.00	%50.00
Çözüm Endüstriyel Atık İşleme San.ve Tic. A.Ş. ("Çözüm Atık")	%50.99	%50.99

(iii) Konsolidasyonda eliminasyon işlemleri

Konsolide finansal tabloların hazırlanması aşamasında grup içi yapılan işlemler, grup içi bakiyeler ve grup içi işlemlerden dolayı oluşan gerçekleşmemiş gelirler ve giderler karşılıklı olarak silinmektedir. Özkaynak yöntemiyle muhasebeleştirilen iştiraklerle yapılan işlemlerden kaynaklanan gerçekleşmemiş gelirler Grup'un iştirakteki payı oranında iştiraktan silinmektedir. Herhangi bir değer düşüklüğü söz konusu değilse gerçekleşmemiş zararlar da gerçekleşmemiş gelirler gibi silinmektedir.

2.2. Muhasebe Politikalarında Yapılan Değişiklikler

Muhasebe politikalarında yapılan önemli değişiklikler ve tespit edilen önemli muhasebe hataları geriye dönük olarak uygulanır ve önceki dönem finansal tabloları yeniden düzenlenir.

2.3. Karşılaştırmalı Bilgiler

Mali durum ve performans trendlerinin tespitine imkan vermek üzere Grup'un 31 Aralık 2012 tarihli konsolide finansal durum tablosu 31 Aralık 2011 tarihli konsolide finansal durum tablosu ile 31 Aralık 2012 tarihinde sona eren yıla ait konsolide kapsamlı gelir tablosu, konsolide özkaynak değişim tablosu ve konsolide nakit akış tablosu ise 31 Aralık 2011 tarihinde sona eren yıla ait konsolide kapsamlı gelir tablosu, özkaynak değişim tablosu ve nakit akış tablosu ile karşılaştırmalı olarak sunulmuştur.

31 Aralık 2011 tarihinde sona eren yıla ait konsolide finansal tablolar ve dipnotlarda sunumu yapılan 16.706.951 TL tutarındaki nakliye giderleri, pazarlama ve satış giderleri kaleminden çıkarılıp, satış gelirleri kaleminde netlenmiştir.

31 Aralık 2011 tarihinde sona eren yıla ait konsolide finansal tablolar ve dipnotlarda sunumu yapılan 321.040 TL tutarındaki teminat mektubu giderleri finansal giderler kaleminden çıkarılıp, pazarlama satış ve dağıtım giderlerine eklenmiştir.

2.4. Önemli Muhasebe Politikalarının Özeti

2.4.1. Hasılat ve Gelirler

Gelirler, faaliyetlerinden dolayı Grup'a ekonomik fayda sağlanması muhtemel olduğu ve gelirin güvenilir olarak ölçülebilmesinin mümkün olduğu zaman finansal tablolara yansıtılır, gelirin hesaplara yansıtılması için aşağıdaki kriterlerin karşılanması gerekmektedir.

BAŞTAŞ BAŞKENT ÇİMENTO SAN. ve TİC. A.Ş. ve BAĞLI ORTAKLIKLARI

31 ARALIK 2012 TARİHİNDE SONA EREN HESAP DÖNEMİNE AİT KONSOLİDE FİNANSAL TABLOLARI TAMAMLAYICI NOTLAR

Tutarlar aksi belirtilmedikçe Türk Lirası (TL) olarak ifade edilmiştir.

Mal Satışları

Mal satışının satış olarak kaydedilebilmesi için malların sahipliğiyle ilgili önemli risk ve getirilerin alıcıya nakledilmiş olması, işletmenin, satılan malların yönetimiyle sahipliğin gerektirdiği şekilde ilgili olmaması ve söz konusu mallar üzerinde etkin bir kontrolünün bulunmaması, hasılat tutarının güvenilir bir şekilde ölçülebilmesi, işlemle ilgili ekonomik faydanın işletme tarafından elde edileceğinin muhtemel olması ve işlemle ilgili yüklenilen ve yüklenilecek maliyetlerinin güvenilir bir şekilde ölçülebilmesi şarttır. Aynı işlem veya olaylarla ilgili gelir ve giderler eş zamanlı olarak finansal tablolara alınır. Net satışlar, teslim edilmiş malların fatura edilmiş bedelinin, satış iade ve iskontolardan arındırılmış halidir.

Asıl faaliyet konusu kapsamında gerçekleştirilen malların satışından elde edilen hasılat karşılığında alınan tutar ya da alacağın iadeler, satış iskontoları ve ciro primleri düşüldükten sonraki gerçeğe uygun değeri olarak ölçülür. Hasılat, genellikle yapılan bir satış sözleşmesi suretiyle ürünün teslimi veya hizmetin verilmesi, ürünle ilgili risk ve faydaların satın alana transfer olmuş olması, ödenecek bedelin tahsil edilebilir olması, ilgili maliyet ve muhtemel getiri tutarlarının güvenilir şekilde tahmin edilebilmesi, satışa konu mal üzerinde devam eden yönetsel satıcı lehine bir hak kalmamış olması ve hasılat tutarının güvenilir bir şekilde ölçülebildiği durumlarda kaydedilir. Bir indirimin kabul edilmesi muhtemel ve tutarı güvenilir bir biçimde ölçülebiliyorsa hasılatın kaydedildiği anda indirim tutarı hasılatlardan düşülerek kaydedilir.

Temettüler

Ortakların kar payı alma hakkı doğduğunda gelir kazanılmış kabul edilir.

2.4.2. Stoklar

Stoklar, maliyet bedeli veya net gerçekleşebilir değerin düşük olanı ile değerlendirilir. Stokların maliyeti tüm satın alma maliyetlerini, dönüştürme maliyetlerini ve stokların mevcut durumuna ve konumuna getirilmesi için katılan diğer maliyetleri içerir. Stokların birim maliyeti, hareketli ortalama yöntemi ile belirlenmiştir. Net gerçekleşebilir değer, işin normal akışı içinde stokların gerçekleşmesi beklenen satış bedelinden, yapılması gerekli tamamlama maliyeti ile satış giderlerinin indirilmesinden sonra kalan değeri ifade eder.

2.4.3. Maddi duran varlıklar

Muhasebeleştirme ve ölçme

Maddi duran varlıklar, maliyet değerlerinden birikmiş amortisman ve kalıcı değer kayıpları düşülmüş olarak gösterilirler.

Maliyet ilgili varlığın alımıyla direkt ilişkili harcamaları ifade etmektedir. Grup tarafından inşa edilen varlıkların maliyeti, malzeme maliyeti, direkt işçilik ve o varlığın Grup'un kullanımına hazır hale gelmesiyle direkt ilişkili maliyetler ve sonradan buldukları ve borçlanma maliyetlerinin aktifleştirildiği konuma ekleme, kısmi yenileme ve bakım için katılan maliyetleri içermektedir. Satın alınan yazılımlar ilgili olduğu cihazın ayrılmaz bir parçası olduğu için bu cihazın bir parçası olarak aktifleştirilmişlerdir.

Bir tesis, makine veya cihazın farklı ekonomik ömürlere sahip parçaları var ise, ayrı kalemler (temel birleşenler) olarak muhasebeleştirilirler.

Bir maddi varlığın elden çıkarılması veya iftasında ortaya çıkan kazanç ve kayıplar, söz konusu maddi duran varlığın elden çıkarılmasıyla elde edilen tutar ile defter değeri karşılaştırılarak belirlenir ve kapsamlı gelir tablosunda "diğer faaliyetlerden gelir ve karlar / (gider ve zararlar)" hesaplarında muhasebeleştirilir.

Sonradan ortaya çıkan giderler

Maddi duran varlıkların herhangi bir parçasını değiştirmekten doğan giderler bakım onarım maliyetleri ile birlikte aktifleştirilebilir. Sonradan ortaya çıkan diğer harcamalar söz konusu varlığın gelecekteki ekonomik faydasını arttırıcı nitelikte ise aktifleştirilebilir. Tüm diğer giderler oluştuğunda gelir tablosunda gider kalemleri içinde muhasebeleştirilir.

Amortisman

Amortisman, bir varlığın maliyetinden kalıntı değerinin düşülmesi sonucu elde edilen amortisman tabi tutar üzerinden hesaplanır. Her bir varlığın önemli parçaları değerlendirilir ve önemli bir parçanın o varlığın kalan kısımlarından farklı bir faydalı ömrü varsa söz konusu önemli parça için ayrı olarak amortisman hesaplanır. Amortisman, bir maddi duran varlığın her bir parçasının tahmini faydalı ömürleri üzerinden doğrusal amortisman yöntemi kullanılarak hesaplanarak kar veya zarara kaydedilir. Finansal kiralamaya konu olan maddi duran varlıklar, ilgili varlığın kira süresi veya, Grup'un kira süresi sonunda varlığın sahibi olacağı makul bir şekilde belirli olmadığı sürece, faydalı ömründen kısa olanı süresince amortisman tabi tutulur. Arazi ve arsalar, amortisman tabi değildir.

Maddi duran varlıkların tahmini ekonomik ömürleri aşağıdaki gibidir:

Binalar	5 - 50 yıl
Yeraltı ve Yerüstü Düzenleri	5 - 25 yıl
Makina, Tesis ve Cihazlar	5 - 25 yıl
Taşıtlar	4 - 15 yıl
Döşeme ve Demirbaşlar	3 - 25 yıl

Maddi duran varlıklara ilişkin amortismanlar, varlıkların faydalı ömürlerine göre aktive giriş veya montaj tarihleri esas alınarak eşit tutarlı, doğrusal amortisman yöntemi kullanılarak ayrılmıştır.

Özel maliyetler için, normal amortisman yöntemi ile kiralama dönemleri veya söz konusu özel maliyetin faydalı ömründen kısa olanı üzerinden amortisman ayrılır.

2.4.4. Maddi olmayan duran varlıklar

Maddi olmayan duran varlıklar, kullanım haklarını ve diğer tanımlanabilir hakları içermektedir. Bunlar, 1 Ocak 2005 tarihinden önce satın alınan kalemler için TL'nin 31 Aralık 2004 tarihindeki alım gücüyle ifade edilen düzeltilmiş elde etme maliyetleri üzerinden, 1 Ocak 2005 tarihinden sonra satın alınan kalemler için ise elde etme maliyetleri üzerinden, birikmiş iffa payları ve mevcutsa kalıcı değer düşüklüğünün indirilmesi sonrasında oluşan net değeri ile konsolide finansal tablolara yansıtılmaktadır. Maddi olmayan duran varlıklar doğrusal amortisman yöntemine göre ilgili kıymetin tahmini ekonomik ömrü üzerinden 3-48 yıldan fazla amortismana tabi değildir.

Maddi olmayan duran varlıkların taşınan değerlerinin gerçekleştirilmesine yönelik olay ve değişikliklerin meydana gelmesi durumunda herhangi bir değer düşüklüğünün olup olmadığı incelenmelidir.

2.4.5. Varlıklarda değer düşüklüğü

Grup, envanter ve ertelenen vergi varlıkları dışında kalan her varlık için her bir raporlama dönemi sonunda, sözkonusu varlığa ilişkin değer kaybının olduğuna dair herhangi bir gösterge olup olmadığını değerlendirir. Eğer böyle bir gösterge mevcutsa, o varlığın geri kazanılabilir tutarı tahmin edilir. Kullanıma uygun olmayan maddi olmayan varlıklarda ise geri kazanılabilir tutar her bir raporlama döneminde tahmin edilir. Eğer sözkonusu varlığın veya o varlığa ait nakit üreten herhangi bir biriminin kayıtlı değeri, kullanım veya satış yoluyla geri kazanılacak tutardan yüksekse değer düşüklüğü meydana gelmiştir. Geri kazanılabilir tutar varlığın net satış fiyatı ile kullanım değerinden yüksek olanı seçilerek bulunur. Kullanım değeri, bir varlığın sürekli kullanımından ve faydalı ömrü sonunda elden çıkarılmasından elde edilmesi beklenen nakit akışlarının tahmin edilen bugünkü değeridir. Değer düşüklüğü kayıpları kar veya zararda muhasebeleştirilir.

Şerefiyeler hariç bir varlıkta oluşan değer düşüklüğü kaybı, o varlığın geri kazanılabilir tutarındaki müteakip artışın değer düşüklüğünün kayıtlara alınmalarını izleyen dönemlerde ortaya çıkan bir olayla ilişkilendirilebilmesi durumunda daha önce değer düşüklüğü ayrılan tutarı geçmeyecek şekilde geri çevrilir. Şerefiyelerde daha önceki dönemlerde oluşmuş değer düşüklüğü karşılığı geri çevrilmez.

2.4.6. Finansal Araçlar

i) Türev Olmayan Finansal Varlıklar

Grup kredi ve alacakları ile mevduatlarını oluşturdukları tarihte kayıtlarına almaktadır. Gerçeğe uygun değer farkı kar/zarara yansıtılan finansal varlıklar dahil diğer bütün finansal varlıklar Grup'un ilgili finansal aracın sözleşmeye bağlı koşullarına taraf durumuna geldiği işlem tarihinde kayıtlara alınır.

Grup, finansal varlıklarla ilgili sözleşme uyarınca meydana gelen nakit akışları ile ilgili hakları sona erdiğinde veya ilgili haklarını bu finansal varlık ile ilgili bütün risk ve getirilerinin sahipliğini bir alım-satım işlemiyle devrettiğinde söz konusu finansal varlığı kayıtlarından çıkarır. Grup tarafından devredilen finansal varlıklardan yaratılan veya elde tutulan her türlü hak, ayrı bir varlık veya yükümlülük olarak kaydedilir.

Grup finansal varlık ve yükümlülüklerini, sadece ve sadece, netleştirme için yasal bir hakkı olduğunda ve işlemi net bazda gerçekleştirmek ya da varlığın gerçekleşmesi ile yükümlülüğün yerine getirilmesini eş zamanlı yapmak konusunda niyetinin bulunması durumunda netleştirmekte ve net tutarı finansal tablolarında göstermektedir.

Grup'un türev olmayan finansal varlıkları; krediler ve alacaklar olarak gösterilebilir.

Krediler ve alacaklar

Krediler ve alacaklar aktif piyasada kote edilmemiş, sabit veya değişken ödemeli finansal varlıklardır. Bu tür varlıklar başlangıçta gerçeğe uygun değerleri ile doğrudan ilişkilendirilebilen işlem maliyetlerinin eklenmesiyle muhasebeleştirilir. İlk kayıtlara alınmalarını müteakiben krediler ve alacaklar gelecekteki anapara ve faiz nakit akımlarının etkin faiz oranları kullanılarak itfa edilmiş maliyetleri üzerinden değer düşüklükleri indirilerek gösterilmektedir.

Krediler ve alacaklar ticari ve diğer alacakları ve nakit ve nakit benzerlerini içerir.

Nakit ve nakit benzerleri

Nakit ve nakit benzerleri, nakit mevcudu, vadesiz mevduatlar ve 3 aydan az vadeye sahip vadeli mevduatlardan oluşmaktadır.

(ii) Türev Olmayan Finansal Yükümlülükler

Gerçeğe uygun değer farkı kar/zarara yansıtılan finansal yükümlülükler dahil bütün finansal yükümlülükler Grup'un ilgili finansal aracın sözleşmeye bağlı koşullarına taraf durumuna geldiği işlem tarihinde kayıtlara alınır.

Sözleşmeye dayalı yükümlülüklerinin yerine getirildiği, iptal ya da feshedildiği durumlarda; Grup, söz konusu finansal yükümlülüğü kayıtlarından çıkarır. Grup finansal varlık ve yükümlülüklerini, sadece ve sadece, netleştirme için yasal hakkı olduğunda ve işlemi net bazda gerçekleştirmek ya da varlığın gerçekleşmesi ile yükümlülüğün yerine getirilmesini eş zamanlı yapmak konusunda niyetinin bulunması durumunda netleştirmekte ve net tutarı finansal tablolarında göstermektedir.

Grup'un türev olmayan finansal yükümlülükleri şu şekildedir: faizsiz krediler, ticari borçlar, ilişkili taraflara borçlar ve ticari ve diğer yükümlülükler.

Bu tür finansal yükümlülükler, ilk kayda alınmaları esnasında, gerçeğe uygun değerlerine doğrudan ilişkilendirilen işlem maliyetlerinin eklenmesiyle ölçülmektedir. İlk kayda alınmalarını müteakiben finansal yükümlülükler, etkin faiz yöntemiyle hesaplanan itfa edilmiş değerleri üzerinden gösterilmektedir. Talep üzerine geri ödenebilir olan ve Grup'un nakit yönetiminin bir parçası olan faizsiz krediler nakit akış tablosunda gösterim amacıyla nakit ve nakit benzerlerine bir kalem olarak eklenmiştir.

(iii) Türev finansal araçlar

Grup alım satım amaçlı ve herhangi bir finansal riskten korunma amacıyla elde tutulmayan türev finansal araçlar kullanmaktadır. Bu tür türev araçların gerçeğe uygun değerlerindeki değişimler gerçekleştiği anda kapsamlı gelir tablosuna yansıtılır. Gerçeğe uygun değerler, işlem gören piyasa fiyatlarından ve gerektiğinde indirgenmiş nakit akışı modellerinden elde edilir. Borsa dışı vadeli döviz sözleşmelerinin gerçeğe uygun değerleri ilk vade oranının, sözleşmenin geri kalan süresi için ilgili para biriminin piyasa faiz oranlarına ilişkin hesaplanan vade oranıyla karşılaştırılıp finansal durum tablosundan düşülmesiyle belirlenir. Bütün türev araçlar, gerçeğe uygun değer pozitifse aktif olarak Finansal Yatırımlar'ın altında Alım Satım Amaçlı Türev Finansal Varlıklar'da, gerçeğe uygun değer ne-

BAŞTAŞ BAŞKENT ÇİMENTO SAN. ve TİC. A.Ş. ve BAĞLI ORTAKLIKLARI

31 ARALIK 2012 TARİHİNDE SONA EREN HESAP DÖNEMİNE AİT KONSOLİDE FİNANSAL TABLOLARI TAMAMLAYICI NOTLAR

Tutarlar aksi belirtilmedikçe Türk Lirası (TL) olarak ifade edilmiştir.

gatifse pasif olarak Finansal Yükümlülükler'in altında Alım Satım Amaçlı Türev Finansal Yükümlülükler'de muhasebeleştirilir. Piyasada işlem görmeyen türev finansal araçların gerçeğe uygun değerleri, karşı tarafın güvenilirliği ve sözleşmenin raporlama tarihinde sona ermesi durumunda, Grup'un alacağı veya yükümlü olduğu miktar mevcut piyasa koşulları göz önünde bulundurularak tahmin edilmektedir.

(iv) Sermaye

Adi Hisse Senetleri

Adi hisse senetleri özkaynak olarak sınıflandırılır. Adi hisse ihraçları ve hisse senedi opsiyonlarının ihracı ile doğrudan ilişkili ek maliyetler vergi etkisi düşüldükten sonra özkaynaklardan azalış olarak kayıtlara alınır.

2.4.7. Yabancı para işlemler

Yabancı para cinsinden yapılan işlemler, işlem tarihindeki yabancı para kuru ile TL'ye çevrilmiştir. Yabancı para parasal varlıklar ve borçlar, raporlama dönemi sonunda geçerli kur üzerinden dönem sonunda TL'ye çevrilmiştir. Bu tip işlemlerden kaynaklanan kur farkları, kar veya zarara yansıtılmaktadır. Gerçeğe uygun değeri ile gösterilen yabancı para birimi bazındaki parasal olmayan varlıklar ve borçlar gerçeğe uygun değerlerinin belirlendiği günün kurundan TL'ye çevrilerek ifade edilmektedir.

Grup'un kullandığı 31 Aralık 2012 ve 31 Aralık 2011 tarihli kur bilgileri aşağıdaki gibidir:

	31 Aralık 2012	31 Aralık 2011
ABD Doları	1.7826	1.8889
Avro	2.3517	2.4438
İngiliz Sterlini	2.8708	2.9170

2.4.8. Hisse Başına Kazanç/(Zarar)

Hisse Başına Kazanç İlişkin Uluslararası Muhasebe Standardı – UMS 33'e göre hisse senetleri borsada işlem gören işletmeler hisse başına kazanç açıklamak zorundadırlar.

Konsolide kapsamlı gelir tablosunda belirtilen hisse başına kazanç/(zarar), net karın ya da zararın, raporlama dönemi boyunca piyasada bulunan hisse senetlerinin ağırlıklı ortalama adedine bölünmesiyle bulunmaktadır.

Türkiye'de şirketler sermayelerini hali hazırda bulunan hissedarlarına, geçmiş yıl kazançlarından ve yasal finansal tablolarında taşıdıkları yeniden değerlendirme fonlarından dağıttıkları "bedelsiz hisse" yolu ile artırmaktadırlar. Bu tip "bedelsiz hisse" dağıtımları, hisse başına kar/zarar hesaplamalarında, ihraç edilmiş hisse gibi değerlendirilir. Buna göre, bu hesaplamalarda kullanılan ağırlıklı ortalama hisse sayısı, söz konusu hisse senedi dağıtımlarının geçiş dönük etkileri de dikkate alınarak bulunur.

2.4.9. Finansal Bilgilerin Bölümlere Göre Raporlaması

Faaliyet bölümü, Grup'un hasılat elde edebildiği ve harcama

yaptığı işletme faaliyetlerinde bulunan, faaliyet sonuçlarının bölüme tahsis edilecek kaynaklara ilişkin kararların alınması ve bölümün performansının değerlendirilmesi amacıyla Grup Yönetimi tarafından düzenli olarak gözden geçirildiği ve hakkında ayrı finansal bilgilerin mevcut olduğu kısımdır.

Grup'un faaliyet bölümleri çimento ve beton'dur.

2.4.10. Kurum Kazancı Üzerinden Hesaplanan Vergiler

Dönemin vergi karşılığı, cari dönem kurumlar vergisi ve ertelenen verginin değişim farkını içermektedir. Cari dönem vergi yükümlülüğü, dönem karının vergiye tabi olan kısmı üzerinden ve raporlama dönemi sonunda geçerli olan vergi oranları ile hesaplanan vergi yükümlülüğünü ve geçmiş yıllardaki vergi yükümlülüğü ile ilgili düzeltme kayıtlarını içermektedir.

Ertelenen vergi yükümlülüğü veya alacağı, varlıkların ve borçların finansal tablolarda gösterilen değerleri ile yasal vergi matrahı hesabında dikkate alınan tutarları arasındaki geçici farklılıkların bilanço yöntemine göre vergi etkilerinin hesaplanmasıyla belirlenmektedir.

Ertelenen vergi yükümlülüğü veya alacağı, söz konusu geçici farklılıkların ortadan kalkacağı ilerideki dönemlerde ödenecek vergi tutarlarında yapacakları tahmin edilen artış ve azalış oranlarında ilişikteki finansal tablolara yansıtılmaktadır. Ertelenen vergi alacağı, gelecek dönemlerde vergi avantajının sağlanması olası durumlarda kaydedilir. Bu alacaktan artık yararlanılamayacağı anlaşıldığı oranda ilgili aktiften silinir. Ertelenen verginin hesaplanmasında, söz konusu geçici farklılıkların ortadan kalkacağı ilerideki dönemlerde geçerli olacağı tahmin edilen vergi oranları kullanılmaktadır.

2.4.11. Giderler

Giderler tahakkuk esasına göre muhasebeleştirilir. Satışların maliyeti ve faaliyet giderleri ilgili giderleri tahakkuk ettiği anda kaydedilir. Operasyonel kiralama kapsamında yapılan kira ödemeleri, kiralama süresince, eşit tutarlarda konsolide kapsamlı gelir tablosuna gider olarak yansıtılır.

2.4.12. Çalışanlara sağlanan faydalar

Kıdem tazminatı

Yürürlükteki kanunlara göre, Şirket, emeklilik dolayısıyla veya istifa ve İş Kanunu'nda belirtilen davranışlar dışındaki sebeplerle istihdamı sona eren çalışanlara belirli bir toplu ödeme yapmakla yükümlüdür. Söz konusu ödeme tutarları raporlama dönemi sonu itibarıyla geçerli olan kıdem tazminat tavanı esas alınarak hesaplanır. Kıdem tazminatı karşılığı, tüm çalışanların emeklilikleri dolayısıyla ileride doğacak yükümlülük tutarları bugünkü net değerine göre hesaplanarak ilişikteki konsolide finansal tablolarda yansıtılmıştır.

Kısa vadeli özlük hakları

Çalışanlara sağlanan faydalardan doğan kısa vadeli yükümlülükler, iskonto edilmeksizin söz konusu hizmet çalışanlara sağlandıkça gelir tablosunda giderleştirilmektedir.

Kısa vadeli nakit ikramiyeye istinaden ödenmesi beklenen tutar,

çalışanlar tarafından geçmişte sağlanmış bir hizmet edimi dolaşısıyla, Şirket'in yasal veya bağlayıcı bir yükümlülüğünün bulunması durumunda ve söz konusu yükümlülük güvenilir bir şekilde tahmin edilebiliyorsa, karşılık olarak kayıtlara alınır.

Emeklilik planı

Şirket'in personele sağladığı herhangi bir emeklilik sonrası fayda ve emeklilik planı bulunmamaktadır.

2.4.13. Nakit akışları tablosu

Grup, net varlıklarındaki değişimleri, finansal yapısını ve nakit akışlarının tutar ve zamanlamasını değişen şartlara göre yönlendirme yeteneği hakkında finansal tablo kullanıcılarına bilgi vermek üzere, diğer finansal tablolarının ayrılmaz bir parçası olarak, nakit akışları tablosunu düzenlemektedir.

Konsolide nakit akışları tablosunda, döneme ilişkin konsolide nakit akışları esas, yatırım ve finansman faaliyetlerine dayalı bir biçimde sınıflandırılarak raporlanır.

Esas faaliyetlerden kaynaklanan konsolide nakit akışları, Grup'un faaliyetlerinden kaynaklanan konsolide nakit akışlarını gösterir. Yatırım faaliyetleriyle ilgili konsolide nakit akışları, Grup'un yatırım faaliyetlerinde kullandığı ve elde ettiği konsolide nakit akışlarını gösterir.

Finansman faaliyetlerine ilişkin nakit akışları, Grup'un finansman faaliyetlerinde kullandığı konsolide kaynakları ve bu kaynakların geri ödemelerini gösterir.

Nakit ve nakit benzeri değerler, nakit ve banka mevduatı ile tutarı belirli nakde kolayca çevrilebilen kısa vadeli, yüksek likiditeye sahip ve vadesi 3 ay veya daha kısa olan yatırımları içermektedir.

2.4.14. 31 Aralık 2012 tarihi itibarıyla yeni ve henüz yürürlükte olmayan standartlar ve yorumlar**2012 yılında yürürlüğe giren standartlar ve yorumlar**

Şirket, 31 Aralık 2012 tarihinde geçerli ve uygulanması zorunlu olan UMSK tarafından çıkarılan tüm standartları ve UMSK'nın Uluslararası Finansal Raporlama Yorumlama Komitesi'nin ("UFRYK") yayımladığı tüm yorumları uygulamıştır.

31 Aralık 2012 tarihinde henüz yürürlükte olmayan standartlar ve yorumlar

Bazı yeni standartlar, standartlardaki değişiklikler ve yorumlar 31 Aralık 2012 tarihi itibarıyla henüz geçerli olmayıp bu finansal tabloların hazırlanmasında uygulanmamıştır. Bu yeni standartlardan, aşağıdakilerin Şirket'in finansal tablolarına etkisi olması beklenmemektedir:

• UMS 1 Diğer Kapsamlı Gelir Kalemlerinin Sunumu - UMS 1 standardında yapılan değişiklikler diğer kapsamlı gelir içinde yer alan kalemlerden belli koşulların yerine getirilmesi durumunda kar veya zarara sınıflandırılacak olanların hiçbir zaman kar veya zarara sınıflandırılmayacak olanlardan ayrı sunulmasını gerektirmektedir. Bu değişiklikler 1 Temmuz 2012 tarihinde ya da bu tarihten sonra başlayan yıllık hesap dönemleri için geçerli olacaktır.

• UFRS 10 Konsolide Finansal Tablolar, UMS 27 (2007) ile UMS Yorum 12 Konsolidasyon - Özel Amaçlı İşletmeler'in yerini almaktadır ve 1 Ocak 2013 tarihinde ya da bu tarihten sonra başlayan yıllık hesap dönemleri için geçerli olacaktır.

• UFRS 11 İş Ortaklıkları, UMS 31 ile UMS Yorum 12 Konsolidasyon-Özel Amaçlı İşletmeler'in yerini almaktadır ve 1 Ocak 2013 tarihinde ya da bu tarihten sonra başlayan yıllık hesap dönemleri için geçerli olacaktır.

• UFRS 12 Diğer İşletmelerdeki Paylara İlişkin Açıklamalar, bağlı ortaklık, iş ortaklığı, iştirak ve/veya konsolide edilmeyen yapılandırılmış işletmelerde payları olan işletmeler için açıklama gerekliliklerini içermektedir ve 1 Ocak 2013 tarihinde ya da bu tarihten sonra başlayan yıllık hesap dönemleri için geçerli olacaktır.

• UFRS 13 Gerçeğe Uygun Değer Ölçümü, farklı UFRS'lerdeki gerçeğe uygun değer ölçümüne ilişkin yönlendirmelerin yerine geçerek gerçeğe uygun değer ölçüm yönlendirmelerini tek bir kaynaktan toplamaktadır ve 1 Ocak 2013 tarihinde ya da bu tarihten sonra başlayan yıllık hesap dönemleri için geçerli olacaktır.

• UMS 27 Bireysel Finansal Tablolar (2011), UMS 27 (2008)'in yerini almaktadır ve 1 Ocak 2013 tarihinde ya da bu tarihten sonra başlayan yıllık hesap dönemleri için geçerli olacaktır.

• UMS 28 İştirak ve İş Ortaklıklarındaki Yatırımlar (2011), UMS 28 (2008)'in yerini almaktadır ve 1 Ocak 2013 tarihinde ya da bu tarihten sonra başlayan yıllık hesap dönemleri için geçerli olacaktır.

• UMS 19 Çalışanlara Sağlanan Faydalar standardında yapılan değişiklik ile tanımlanmış fayda planları ve kıdem tazminatı ile ilgili muhasebe işlemlerine değişiklik getirilmiştir. Bu değişiklikler, 1 Ocak 2013 tarihinde ya da bu tarihten sonra başlayan yıllık hesap dönemleri için geçerli olacaktır.

• UFRS 9 Finansal Araçlar, finansal varlıkların ölçüm ve sınıflamalarını değiştirebilecek ve 1 Ocak 2015 tarihinde ya da bu tarihten sonra başlayan yıllık hesap dönemleri için geçerli olacaktır.

• UFRYK 20, "Yerüstü Maden İşletmelerinde Üretim Aşamasındaki Hafriyat (Dekapaj) Maliyetleri", üretim aşamasındaki hafriyatların ne zaman ve hangi koşullarda varlık olarak muhasebeleşeceği, muhasebeleşen varlığın ilk kayda alma ve sonraki dönemlerde nasıl ölçüleceğine açıklık getirmektedir. Yorum 1 Ocak 2013 tarihinde ya da sonrasında başlayan finansal dönemler için yürürlüğe girecek olup erken uygulamaya izin verilmektedir.

• UMS 32 "Finansal Araçlar: Sunum - Finansal Varlık ve Borçların Netleştirilmesi (Değişiklik)", Değişiklik "muhasebeleştirilen tutarları netleştirme konusunda mevcut yasal bir hakkının bulunması" ifadesinin anlamına açıklık getirmekte ve UMS 32 netleştirme prensibinin eş zamanlı olarak gerçekleşmeyen ve brüt ödemeye yapılan hesaplaşma (takas büroları gibi) sistemlerindeki uygulama alanına açıklık getirmektedir. Değişiklikler 1 Ocak 2014 ve sonrasında başlayan yıllık hesap dönemleri için geriye dönük olarak uygulanacaktır. Söz konusu standardın Şirket'in finansal durumu veya performansı üzerinde önemli bir etkisi olması beklenmemektedir.

BAŞTAŞ BAŞKENT ÇİMENTO SAN. ve TİC. A.Ş. ve BAĞLI ORTAKLIKLARI

31 ARALIK 2012 TARİHİNDE SONA EREN HESAP DÖNEMİNE AİT KONSOLİDE FİNANSAL TABLOLARI TAMAMLAYICI NOTLAR

Tutarlar aksi belirtilmedikçe Türk Lirası (TL) olarak ifade edilmiştir.

•UFRS 7 “Finansal Araçlar: Açıklamalar – Finansal Varlık ve Borçların Netleştirilmesi (Değişiklik)”

Getirilen açıklamalar finansal tablo kullanıcılarına i) Netleştirilen işlemlerin şirketin finansal durumuna etkilerinin ve muhtemel etkilerinin değerlendirilmesi için ve ii) UFRS’ye göre ve diğer genel kabul görmüş muhasebe ilkelerine göre hazırlanmış finansal tabloların karşılaştırılması ve analiz edilmesi için faydalı bilgiler sunmaktadır. Değişiklikler geriye dönük olarak 1 Ocak 2013 ve sonrasında başlayan yıllık hesap dönemleri ve bu hesap dönemlerindeki ara dönemler için geçerlidir. Değişiklik sadece açıklama esaslarını etkilemektedir ve Şirket’in finansal durumunu veya performansı üzerinde bir etkisi olmayacaktır.

2.4.15. Netleştirme

Finansal varlıklar ve yükümlülükler, yasal olarak netleştirme hakkının var olması, net olarak ödenmesi veya tahsilinin mümkün olması veya varlığın elde edilmesi ile yükümlülüğün yerine getirilmesinin eş zamanlı olarak gerçekleşebilmesi halinde, finansal durum tablosunda net değerleri ile gösterilir.

2.4.16 Raporlama döneminden sonraki olaylar

Raporlama dönemi sonu ile finansal tabloların yayımı için yetkilendirme tarihi arasında, işletme lehine veya aleyhine ortaya çıkan olayları ifade etmektedir. Raporlama döneminden sonraki olaylar ikiye ayrılmaktadır:

- raporlama dönemi sonu itibarıyla ilgili olayların var olduğuna ilişkin yeni deliller olması (raporlama döneminden sonra düzeltme gerektiren olaylar); ve

- ilgili olayların raporlama döneminden sonra ortaya çıktığını gösteren deliller olması (raporlama döneminden sonra düzeltme gerektirmeyen olaylar).

Raporlama dönemi sonu itibarıyla söz konusu olayların var olduğuna ilişkin yeni deliller olması veya ilgili olayların raporlama döneminden sonra ortaya çıkması durumunda ve bu olayların finansal tabloların düzeltilmesini gerektirmesi durumunda, Grup konsolide finansal tablolarını yeni duruma uygun şekilde düzeltmektedir. Söz konusu olaylar konsolide finansal tabloların düzeltilmesini gerektirmiyorsa, Grup, söz konusu hususları ilgili dipnotlarında açıklamaktadır.

BAŞTAŞ BAŞKENT ÇİMENTO SAN. ve TİC. A.Ş. ve BAĞLI ORTAKLIKLARI

31 ARALIK 2012 TARİHİNDE SONA EREN HESAP DÖNEMİNE AİT KONSOLİDE FİNANSAL TABLOLARI TAMAMLAYICI NOTLAR

Tutarlar aksi belirtilmedikçe Türk Lirası (TL) olarak ifade edilmiştir.

3. FAALİYET BÖLÜMLERİNE GÖRE RAPORLAMA

Şirket Yönetimi'nin performansı değerlendirdiği ve kaynak dağılımına karar vermek için kullandığı bilgileri içeren iki faaliyet bölümü bulunmaktadır. Bu stratejik bölümler aynı servisin hizmetini vermesine rağmen, farklı ekonomik durumlardan ve farklı coğrafi konumlardan etkilendikleri için kaynak tahsisi ve performanslarına göre Şirket'in faaliyetlerine ilişkin karar almaya yetkili mercii tarafından düzenli olarak gözden geçirilmektedir.

Grup'un içerdiği ana faaliyet bölümleri çimento ve hazır beton'dur.

Bölümlerin performansının düzenli olarak değerlendirilmesinde temel olarak brüt kar dikkate alınmaktadır. Şirket Yönetimi, bölüm performanslarının değerlendirilmesinde brüt karı aynı sektörde yer alan şirketlerle karşılaştırılabilirliği açısından en uygun yöntem olarak görmektedir.

	Hazır Beton	Çimento	Bölümler Arası Düzeltme	Toplam
	31 Aralık 2012	31 Aralık 2012	31 Aralık 2012	31 Aralık 2012
Grup dışı gelirler	108.309.962	128.118.711	--	236.428.673
Bölümler arası gelirler	--	37.222.502	(37.222.502)	--
Gelirler	108.309.962	165.341.213	(37.222.502)	236.428.673
Satışların maliyeti	(101.052.092)	(118.053.386)	37.222.502	(181.882.976)
Brüt Kar	7.257.870	47.287.827	--	54.545.697
Pazarlama ve dağıtım giderleri	(1.668.890)	(1.929.722)	--	(3.598.612)
Genel yönetim giderleri	(3.702.670)	(12.291.224)	166.979	(15.826.915)
Diğer faaliyetlerden gelirler	276.244	4.380.796	(166.979)	4.490.061
Diğer faaliyetlerden giderler	(365.054)	(404.705)	(48)	(769.807)
Faaliyet Karı / (Zararı)	1.797.500	37.042.972	(48)	38.840.424
Bölümlere göre aktif toplamı	54.211.043	376.360.620	(50.605.098)	379.966.565
Amortisman ve itfa payları	2.582.458	13.902.705	--	16.485.163
Maddi ve Maddi olmayan duran varlık alımları	4.656.024	20.471.463	--	25.127.487
Müşterek kontrol edilen faaliyetler	--	(509.938)	--	(509.938)

	Hazır Beton	Çimento	Bölümler Arası Düzeltme	Toplam
	31 Aralık 2011	31 Aralık 2011	31 Aralık 2011	31 Aralık 2011
Grup dışı gelirler	86.014.262	109.861.120	--	195.875.382
Bölümler arası gelirler	--	32.660.879	(32.660.879)	--
Gelirler	86.014.262	142.521.999	(32.660.879)	195.875.382
Satışların maliyeti	(84.413.693)	(105.160.829)	32.660.879	(156.913.643)
Brüt Kar	1.600.569	37.361.170	--	38.961.739
Pazarlama ve dağıtım giderleri	(1.809.241)	(1.539.780)	--	(3.349.021)
Genel yönetim giderleri	(3.229.259)	(10.512.646)	147.676	(13.594.229)
Diğer faaliyetlerden gelirler	1.632.373	3.371.514	(147.676)	4.856.211
Diğer faaliyetlerden giderler	(61.545)	(116.087)	54	(177.578)
Faaliyet Karı / (Zararı)	(1.867.103)	28.564.171	54	26.697.122
Bölümlere göre aktif toplamı	42.377.028	339.712.810	(45.759.401)	336.330.437
Amortisman ve itfa payları	2.112.587	13.920.692	--	16.033.279
Maddi ve Maddi olmayan duran varlık alımları	8.309.579	8.438.597	--	16.748.176
Müşterek kontrol edilen faaliyetler	--	(111.405)	--	(111.405)

BAŞTAŞ BAŞKENT ÇİMENTO SAN. ve TİC. A.Ş. ve BAĞLI ORTAKLIKLARI

31 ARALIK 2012 TARİHİNDE SONA EREN HESAP DÖNEMİNE AİT KONSOLİDE FİNANSAL TABLOLARI TAMAMLAYICI NOTLAR

Tutarlar aksi belirtilmedikçe Türk Lirası (TL) olarak ifade edilmiştir.

4. NAKİT VE NAKİT BENZERLERİ

31 Aralık 2012 ve 31 Aralık 2011 tarihleri itibarıyla, nakit ve nakit benzerleri aşağıdaki gibidir:

	31 Aralık 2012	31 Aralık 2011
Kasa	44.326	26.025
Bankalar	35.241.599	21.079.831
- Vadesiz mevduat	3.584.677	276.665
- Vadeli mevduat	31.656.922	20.803.166
Diğer Hazır Değerler	1.551.444	1.704.685
Toplam	36.837.369	22.810.540

31 Aralık 2012 tarihi itibarıyla vadesiz mevduatın 1.412.647 TL'si TL cinsinden, 2.045.822 TL'si AVRO cinsinden, 126.208 TL'si ise ABD Doları cinsi mevduatlardan oluşmaktadır (31 Aralık 2011: Vadesiz mevduatların 72.012 TL'si TL cinsinden, 204.653 TL'si ise ABD Doları cinsinden oluşmaktadır). 31 Aralık 2012 tarihi itibarıyla vadeli mevduatın 24.482.000 TL'si TL cinsinden, 7.174.922 TL'si ise ABD Doları cinsi mevduatlardan oluşmaktadır (31 Aralık 2011: Vadeli mevduatların 911.000 TL'si TL cinsinden, 13.848.695 TL'si Avro cinsinden ve 6.043.471 TL'si ABD Doları cinsi mevduatlardan oluşmaktadır).

Vadeli mevduatlara uygulanan faiz oranları TL için %7,40 - %8,40 (31 Aralık 2011: %8,75 - %11,75) ve ABD Doları için %1,40 - %3,10'dur (31 Aralık 2011: %4,55 - %5,50). 31 Aralık 2012 ve 31 Aralık 2011 tarihleri itibarıyla bloke mevduat bulunmamaktadır. 31 Aralık 2012 tarihi itibarıyla nakit akım tablosuna baz olan gelir reeskontları hariç nakit ve nakit benzerleri 36.837.369 TL tutarındadır (31 Aralık 2011: 22.810.540 TL).

5. FİNANSAL YATIRIMLAR

Kısa vadeli finansal yatırımlar aşağıdaki gibidir (TL):

	31 Aralık 2012	31 Aralık 2011
Alım satım amaçlı türev finansal varlıklar	--	131.918
Diğer	2	2
Toplam	2	131.920

6. TİCARİ ALACAKLAR VE TİCARİ BORÇLAR

a. Ticari Alacaklar (Net)

	31 Aralık 2012	31 Aralık 2011
Vadeli çekler	35.789.371	25.322.013
Ticari alacaklar	27.409.640	15.974.986
Kredi Kartından alacaklar	1.259.923	723.293
Şüpheli ticari alacaklar	4.695.144	4.667.339
Alacak reeskontu (-)	(420.789)	(506.376)
Şüpheli ticari alacak karşılığı	(4.695.144)	(4.667.339)
Toplam	64.038.145	41.513.916

31 Aralık 2012 tarihi itibarıyla ticari alacakların ortalama vadesi 60 gündür (31 Aralık 2011: 60 gün).

Grup yönetiminde geçmiş tecrübeler ve cari ekonomik durum göz önüne alınarak değerlendirilmekte ve gerekli görüldüğü durumlarda ve uygun oranda şüpheli alacak karşılığı ayrılmaktadır. Şüpheli ticari alacak karşılıklarının dönem içindeki hareketleri aşağıdaki gibidir:

	31 Aralık 2012	31 Aralık 2011
1 Ocak	4.667.339	4.923.492
Dönem içindeki Artış	493.465	18.847
Tahsilâtlar	(465.660)	(275.000)
Dönem Sonu	4.695.144	4.667.339

BAŞTAŞ BAŞKENT ÇİMENTO SAN. ve TİC. A.Ş. ve BAĞLI ORTAKLIKLARI

31 ARALIK 2012 TARİHİNDE SONA EREN HESAP DÖNEMİNE AİT KONSOLİDE FİNANSAL TABLOLARI TAMAMLAYICI NOTLAR

Tutarlar aksi belirtilmedikçe Türk Lirası (TL) olarak ifade edilmiştir.

Grup'un 31 Aralık 2012 ve 31 Aralık 2011 tarihleri itibarıyla ticari alacak toplamlarının vadeleri aşağıdaki gibidir:

	31 Aralık 2012	31 Aralık 2011
0 – 30 gün	40.594.572	25.531.112
31 – 60 gün	15.548.809	10.891.662
61 – 90 gün	7.336.795	4.977.245
91 gün ve üzeri	557.969	113.897
Toplam	64.038.145	41.513.916

b. Ticari Borçlar (Net)

31 Aralık 2012 ve 31 Aralık 2011 tarihleri itibarıyla ticari borçlar aşağıdaki gibidir:

	31 Aralık 2012	31 Aralık 2011
Ticari borçlar, net	31.027.740	19.495.557
İlişkili taraflara borçlar (Not 25)	14.291.680	9.056.237
Alacaklar reeskontu (-)	(223.225)	(249.369)
Toplam	45.096.195	28.302.425

31 Aralık 2012 tarihi itibarıyla ticari borçların ortalama vadesi 45 gündür (31 Aralık 2011: 45 gün).

7. DİĞER ALACAKLAR

31 Aralık 2012 tarihi itibarı ile diğer alacakların 58.888 TL'lik (31 Aralık 2011: 892.920 TL) kısmı sigortadan dönem içerisinde oluşan hasarların karşılanması için alınacak olan tutar, 19.990 TL'lik (31 Aralık 2011: 24.579 TL) kısmı kira işinden alacaklardan, 27.351 TL'lik (31 Aralık 2011: 23.966 TL) kısmı gelir tahakkuklarından, 12.626 TL'lik (31 Aralık 2011: yoktur) kısmı diğer faaliyet dışı ticari alacaklardan ve 6.467 TL'lik (31 Aralık 2011: yoktur) kısmı verilen depozito ve teminatlardan oluşmaktadır.

8. DİĞER BORÇLAR

31 Aralık 2012 ve 31 Aralık 2011 tarihleri itibarıyla diğer kısa vadeli borçlar aşağıdaki gibidir:

	31 Aralık 2012	31 Aralık 2011
Ödenecek vergi ve fonlar	2.164.799	2.172.750
Ödenecek sosyal güvenlik kesintileri	325.284	299.744
Ortaklara borçlar	133.960	126.332
Diğer	1.097.618	686.383
Diğer Kısa Vadeli Borçlar Toplamı	3.721.661	3.285.209

31 Aralık 2012 ve 31 Aralık 2011 tarihleri itibarıyla diğer uzun vadeli borçlar Şirket'in 6111 sayılı kanun dolayısıyla ödeyeceği matrah artırımından kaynaklanmaktadır.

9. STOKLAR

31 Aralık 2012 ve 31 Aralık 2011 tarihleri itibarıyla stoklar aşağıdaki gibidir:

	31 Aralık 2012	31 Aralık 2011
Hammadde stokları	26.783.014	29.829.647
Yarı mamul stokları	4.110.980	5.402.695
Mamul stokları	871.027	623.889
Ticari stoklar	134.153	13.256
Toplam	31.899.174	35.869.487

BAŞTAŞ BAŞKENT ÇİMENTO SAN. ve TİC. A.Ş. ve BAĞLI ORTAKLIKLARI

31 ARALIK 2012 TARİHİNDE SONA EREN HESAP DÖNEMİNE AİT KONSOLİDE FİNANSAL TABLOLARI TAMAMLAYICI NOTLAR NOT

Tutarlar aksi belirtilmedikçe Türk Lirası (TL) olarak ifade edilmiştir.

Şirket'in 2012 yılı içerisinde ayrılan stok değer düşüklüğü karşılığı yoktur (31 Aralık 2011: yoktur)

31 Aralık 2012 tarihi itibarı ile toplam stokların satılan malın maliyetine kayıt edilmiş kısmı 76.604.938 TL'dir (31 Aralık 2011: 86.405.673 TL) 20 nolu notta gösterilmiştir.

10. ÖZKAYNAK YÖNTEMİYLE DEĞERLENEN YATIRIMLAR

31 Aralık 2012 ve 31 Aralık 2011 tarihleri itibarıyla, özkaynak yöntemiyle değerlendirilen yatırımlar aşağıdaki gibidir:

Müşterek Kontrol Edilen Ortaklıklar	31 Aralık 2012		31 Aralık 2011	
	Pay %	Taşınan Değer	Pay %	Taşınan Değer
Sigma	50.00	65.939	50.00	54.506
Çözüm Atık	50.99	2.519.994	50.99	2.318.400
Toplam		2.585.933		2.372.906

31 Aralık 2012 tarihi itibarıyla Sigma'nın varlıklar toplamı 629.926 TL (31 Aralık 2011: 390.207 TL), yükümlülükler toplamı 498.048 TL (31 Aralık 2011: 297.814 TL) ve özkaynak toplamı 131.878 TL (31 Aralık 2011: 92.393 TL)'dir. 31 Aralık 2012 tarihinde sona eren yıla ait net satış tutarı 1.884.844 TL (2011: 1.206.357TL) olup net dönem karı 40.485 TL (2011: 1.742 TL kar)'dir.

31 Aralık 2012 tarihi itibarıyla Çözüm Atık'ın varlıklar toplamı 9.711.416 TL (31 Aralık 2011: 9.739.518 TL), yükümlülükler toplamı 4.769.282 TL (31 Aralık 2011: 5.193.529 TL) ve özkaynak toplamı 4.942.134 TL (31 Aralık 2011: 4.545.989 TL)'dir. 31 Aralık 2012 tarihinde sona eren yıla ait net satış tutarı 8.356.260 TL (31 Aralık 2011: 5.627.934 TL) olup net dönem karı 396.144 TL (31 Aralık 2011: 237.682 TL zarar)'dir.

11. MADDİ DURAN VARLIKLAR

31 Aralık 2012 tarihinde sona eren hesap döneminde maddi duran varlıkların hareketleri aşağıdaki gibidir:

Maliyet	1 Ocak 2012	Girişler	Transfer	Çıkışlar	31 Aralık 2012
Arazi ve arsalar	37.111.786	1.980.168	--	--	39.091.954
Yeraltı ve yerüstü düzenleri	9.655.636	190.939	156.809	--	10.003.384
Binalar	68.084.227	296.945	--	--	68.381.172
Makine tesis ve cihazlar	300.584.222	1.212.742	917.634	--	302.714.598
Taşıtlar	23.603.943	58.523	4.357.747	(464.942)	27.555.271
Döşeme ve demirbaşlar	5.902.192	684.620	20.285	--	6.607.097
Yapılmakta olan yatırımlar	3.936.932	20.106.841	(5.569.209)	--	18.474.564
	448.878.938	24.530.778	(116.734)(*)	(464.942)	472.828.040

Birikmiş Amortismanlar	1 Ocak 2012	Girişler	Transfer	Çıkışlar	31 Aralık 2012
Yeraltı ve yerüstü düzenleri	(3.379.048)	(647.537)	--	--	(4.026.585)
Binalar	(30.008.770)	(1.772.235)	--	--	(31.781.005)
Makine tesis ve cihazlar	(170.297.801)	(11.799.043)	--	--	(182.096.844)
Taşıtlar	(19.515.874)	(1.481.817)	--	391.767	(20.605.924)
Döşeme ve demirbaşlar	(5.443.172)	(138.755)	--	--	(5.581.927)
	(228.644.665)	(15.839.387)	--	391.767	(244.092.285)
Net Defter Değeri	220.234.273				228.735.755

(*) Maddi olmayan duran varlıklar hareket tablosu transfer kısmındaki 116.734 TL, maddi olmayan duran varlıklara transfer olmaktadır. 31 Aralık 2012 tarihi itibarıyla maddi duran varlıklar üzerinde ipotek bulunmamaktadır (31 Aralık 2011: yoktur).

BAŞTAŞ BAŞKENT ÇİMENTO SAN. ve TİC. A.Ş. ve BAĞLI ORTAKLIKLARI

31 ARALIK 2012 TARİHİNDE SONA EREN HESAP DÖNEMİNE AİT KONSOLİDE FİNANSAL TABLOLARI TAMAMLAYICI NOTLAR

Tutarlar aksi belirtilmedikçe Türk Lirası (TL) olarak ifade edilmiştir.

11. MADDİ DURAN VARLIKLAR (Devamı)

31 Aralık 2011 tarihinde sona eren hesap döneminde maddi duran varlıkların hareketleri aşağıdaki gibidir:

Maliyet	1 Ocak 2011	Girişler	Transfer	Çıkışlar	31 Aralık 2011
Arazi ve arsalar	32.105.197	5.006.589	--	--	37.111.786
Yeraltı ve yerüstü düzenleri	8.097.549	719.799	838.288	--	9.655.636
Binalar	67.493.825	--	590.402	--	68.084.227
Makine tesis ve cihazlar	296.990.792	2.648.872	1.299.179	(354.621)	300.584.222
Taşıtlar	23.776.583	127.543	1.581.860	(1.882.043)	23.603.943
Döşeme ve demirbaşlar	5.839.989	50.663	11.540	--	5.902.192
Yapılmakta olan yatırımlar	117.213	8.140.988	(4.321.269)	--	3.936.932
	434.421.148	16.694.454	--	(2.236.664)	448.878.938

Birikmiş Amortismanlar	1 Ocak 2011	Girişler	Transfer	Çıkışlar	31 Aralık 2011
Yeraltı ve yerüstü düzenleri	(2.825.329)	(553.719)	--	--	(3.379.048)
Binalar	(28.246.519)	(1.762.251)	--	--	(30.008.770)
Makine tesis ve cihazlar	(158.793.584)	(11.858.839)	--	354.622	(170.297.801)
Taşıtlar	(20.254.265)	(1.105.883)	--	1.844.274	(19.515.874)
Döşeme ve demirbaşlar	(5.334.283)	(108.889)	--	--	(5.443.172)
	(215.453.980)	(15.389.581)	--	2.198.896	(228.644.665)
Net Defter Değeri	218.967.168				220.234.273

12. MADDİ OLMAYAN DURAN VARLIKLAR

31 Aralık 2012 tarihinde sona eren hesap döneminde maddi olmayan duran varlıkların hareketleri aşağıdaki gibidir:

Maliyet	1 Ocak 2012	Girişler	Transfer	31 Aralık 2012
Haklar	6.050.572	596.709	116.734	6.764.015
Maden Araştırma Giderleri	4.069.553	--	--	4.069.553
	10.120.125	596.709	116.734	10.833.568
Birikmiş itfa payları	1 Ocak 2012	Girişler	Transfer	31 Aralık 2012
Haklar	(3.749.541)	(621.011)	--	(4.370.552)
Maden Araştırma Giderleri	(4.010.971)	(24.765)	--	(4.035.736)
Toplam birikmiş itfa payları	(7.760.512)	(645.776)	--	(8.406.288)
Net defter değeri	2.359.613			2.427.280

31 Aralık 2011 tarihinde sona eren hesap döneminde maddi olmayan duran varlıkların hareketleri aşağıdaki gibidir:

Maliyet	1 Ocak 2011	Girişler	Çıkışlar	31 Aralık 2011
Haklar	5.996.851	53.721	--	6.050.572
Maden Araştırma Giderleri	4.069.553	--	--	4.069.553
	10.066.404	53.721	--	10.120.125
Birikmiş itfa payları	1 Ocak 2012	Girişler	Çıkışlar	31 Aralık 2012
Haklar	(3.122.319)	(627.222)	--	(3.749.541)
Maden Araştırma Giderleri	(3.994.493)	(16.478)	--	(4.010.971)
Toplam birikmiş itfa payları	(7.116.812)	(643.700)	--	(7.760.512)
Net defter değeri	2.949.591			2.359.613

Grup'un 31 Aralık 2012 tarihi itibarıyla işletme içerisinde oluşturulmuş maddi olmayan duran varlığı bulunmamaktadır.

BAŞTAŞ BAŞKENT ÇİMENTO SAN. ve TİC. A.Ş. ve BAĞLI ORTAKLIKLARI

31 ARALIK 2012 TARİHİNDE SONA EREN HESAP DÖNEMİNE AİT KONSOLİDE FİNANSAL TABLOLARI TAMAMLAYICI NOTLAR

Tutarlar aksi belirtilmedikçe Türk Lirası (TL) olarak ifade edilmiştir.

13. KARŞILIKLAR, KOŞULLU VARLIKLAR VE YÜKÜMLÜLÜKLER

Kısa vadeli borç karşılıkları

31 Aralık 2012 ve 31 Aralık 2011 tarihleri itibarıyla kısa vadeli borç karşılıkları aşağıdaki gibidir:

	2012	2011
Maliyet gider karşılıkları	1.339.940	1.066.866
Dava karşılıkları	1.034.406	854.435
Rekabet kurulu ceza karşılığı	3.853	3.853
Toplam	2.378.199	1.925.154

Maliyet gider karşılıkları, kullanılan maden ocakları için devlete ödenecek vergilerden oluşmaktadır. Dava karşılıkları, trafik kazaları ve işçi tazminat davaları karşılıklarından oluşmaktadır.

Karşılıklarının dönem içindeki hareketleri aşağıdaki gibidir:

	1 Ocak 2012	İlaveler	Ödenen	31 Aralık 2012
Çeşitli yönetim giderleri karşılığı	1.921.301	2.777.619	(2.324.574)	2.374.346
Rekabet kurulu ceza karşılığı	3.853	--	--	3.853
Toplam	1.925.154	2.777.619	(2.324.574)	2.378.199

Uzun vadeli borç karşılıkları

31 Aralık 2012 ve 31 Aralık 2011 tarihleri itibarıyla uzun vadeli borç karşılıkları aşağıdaki gibidir:

	2012	2011
Kullanılmamış izin karşılığı uzun vadeli kısmı	879.819	1.220.491
Kıdem teşvik ikramiye karşılıkları	235.424	411.089
Borç karşılıkları	1.115.243	1.631.580

31 Aralık 2012 ve 31 Aralık 2011 tarihleri itibarıyla kullanılmış uzun vadeli izin karşılığının dönem içindeki hareketleri aşağıdaki gibidir:

	2012	2011
Açılış bakiyesi	1.220.491	998.667
Dönem içerisindeki ilave karşılık	96.809	225.775
Ödenen karşılıklar	(437.481)	(3.951)
Kapanış bakiyesi	879.819	1.220.491

Teminat mektupları

31 Aralık 2012 ve 31 Aralık 2011 tarihleri itibarıyla Grup'un teminat/rehin/ipotek ("TRİ") pozisyonuna ilişkin tabloları aşağıdaki gibidir:

Grup tarafından verilen TRİ'ler:	2012	2011
A Kendi tüzel kişiliği adına vermiş olduğu TRİ'ler	12.961.806	11.466.901
B Tam konsolidasyon kapsamına dahil edilen ortaklıklar lehine vermiş olduğu TRİ'ler	--	--
C Olağan ticari faaliyetlerinin yürütülmesi amacıyla diğer	--	--
3. kişilerin borcunu temin amacıyla vermiş olduğu TRİ'ler	--	--
D Diğer verilen TRİ'ler	--	--
Ana ortak lehine vermiş olduğu TRİ'ler	--	--
B ve C maddeleri kapsamına girmeyen diğer grup şirketleri lehine vermiş olduğu TRİ'ler	--	--
C maddesi kapsamına girmeyen 3. kişiler lehine vermiş olduğu TRİ'ler	--	--
Toplam	12.961.806	11.466.901

BAŞTAŞ BAŞKENT ÇİMENTO SAN. ve TİC. A.Ş. ve BAĞLI ORTAKLIKLARI

31 ARALIK 2012 TARİHİNDE SONA EREN HESAP DÖNEMİNE AİT KONSOLİDE FİNANSAL TABLOLARI TAMAMLAYICI NOTLAR

Tutarlar aksi belirtilmedikçe Türk Lirası (TL) olarak ifade edilmiştir.

Kısa vadeli ticari alacaklar için alınmış teminat senetleri, teminat mektupları ve ipotekler dönemler itibarıyla aşağıdaki gibidir.(TL)

	2012	2011
Alınan Teminat Senet ve Mektuplar	70.183.997	47.724.667
Alınan İpotekler	3.429.350	3.574.350

Şirket'in 31 Aralık 2012 tarihi itibarıyla forward işlemleri ile ilgili yükümlülüklerinin vadesi aşağıdaki gibidir:

	ABD Doları
1 yıl (2013)	646.248
	646.248

	AVRO
1 yıl (2013)	8.567.575
	8.567.575

14. ÇALIŞANLARA SAĞLANAN FAYDALARA İLİŞKİN KARŞILIKLAR

31 Aralık 2012 ve 31 Aralık 2011 tarihleri itibarıyla, çalışanlara sağlanan faydalara ilişkin karşılıklar aşağıdaki gibidir:

	31 Aralık 2012	31 Aralık 2011
Uzun vadeli karşılıklar		
Kıdem tazminatı karşılığı	2.371.459	3.322.803
	2.371.459	3.322.803

Kıdem tazminatı karşılığı

Grup mevcut iş kanunu gereğince en az bir yıl hizmet verdikten sonra emeklilik nedeni ile işten ayrılan veya istifa ve kötü davranış dışındaki nedenlerle işine son verilen personele belirli miktarda kıdem tazminatı ödemekle yükümlüdür. Ödenecek tazminat her hizmet yılı için bir aylık maaş tutarı kadardır ve bu miktar 31 Aralık 2012 tarihi itibarıyla 3.033,98 TL (31 Aralık 2011: 2.731,85 TL) ile sınırlandırılmıştır. Seri:XI. No:29 sayılı Tebliğ (UMS 19 - Çalışanlara Sağlanan Faydalar)'e uygun olarak Şirket'in yükümlülüklerinin hesaplanabilmesi için aktüeryal hesaplama yapılması gerekmektedir. Buna göre, Grup ilişikteki konsolide finansal tablolarda kıdem tazminatı karşılığını Mercer Danışmanlık A.Ş. adlı aktüer hesaplama yapan bir şirketten sağlamış olduğu hesaplama göre yansıtmıştır. Kıdem tazminatı karşılığı, çalışanların emekliliği halinde ödenecek muhtemel yükümlülüğün bugünkü değeri hesaplanarak ayrılır.

31 Aralık 2012 ve 31 Aralık 2011 tarihleri itibarıyla yükümlülüğü hesaplamak için kullanılan aktüeryal varsayımlar aşağıdaki gibidir:

	31 Aralık 2012	31 Aralık 2011
Net iskonto oranı	%3.0	%4.66
Tahmin edilen limit/maaş artış oranı	%5.10	%5.10
Tahmin edilen emekliliğe hak kazanma oranı	%8.25	%10

Kıdem tazminatı karşılığının yıl içerisindeki hareketleri aşağıdaki gibidir:

	2012	2011
Dönem başı bakiyesi	3.322.803	3.256.406
Dönem karşılığı (faiz ve aktüeryal fark dahil)	546.075	660.362
Dönem içinde ödenen	(1.497.419)	(593.965)
Dönem sonu bakiyesi	2.371.459	3.322.803

BAŞTAŞ BAŞKENT ÇİMENTO SAN. ve TİC. A.Ş. ve BAĞLI ORTAKLIKLARI

31 ARALIK 2012 TARİHİ İTİBARIYLA KONSOLİDE FİNANSAL DURUM TABLOSU

Tutarlar aksi belirtilmedikçe Türk Lirası (TL) olarak ifade edilmiştir.

15. DİĞER VARLIK VE YÜKÜMLÜLÜKLER

a. Diğer dönen varlıklar

31 Aralık 2012 ve 31 Aralık 2011 tarihleri itibarıyla diğer dönen varlıklar aşağıdaki gibidir:

	2012	2011
Peşin ödenen vergiler ve fonlar	6.050.872	4.659.764
Devreden KDV	4.710.713	3.499.821
Verilen sipariş avansları	536.253	241.382
İş avansları	8.725	6.450
Personel avansları	150	--
Toplam	11.306.713	8.407.417

b. Diğer duran varlıklar

31 Aralık 2012 ve 31 Aralık 2011 tarihleri itibarıyla diğer duran varlıklar aşağıdaki gibidir:

	2012	2011
Verilen sipariş avansları	831.192	397.099
Toplam	831.192	397.099

c. Diğer kısa vadeli yükümlülükler:

31 Aralık 2012 ve 31 Aralık 2011 tarihleri itibarıyla diğer kısa vadeli yükümlülükler aşağıdaki gibidir:

	2012	2011
Personel borçlar	303.037	294.502
Gider tahakkuklar	156.102	10.338
Diğer çeşitli borçlar	59.866	7.051
Alınan sipariş avansları	1.292	16.702
Gelecek aylara ait giderler	--	--
Toplam	520.297	328.593

16. VERGİ VARLIK VE YÜKÜMLÜLÜKLERİ

Türkiye'de 1 Ocak 2006 tarihinden itibaren geçerli olmak üzere, kurum kazançları % 20 oranında kurumlar vergisine tabidir. 23 Temmuz 2006 tarih ve 26237 sayılı Resmi Gazete'de yayımlanan 2006/10731 sayılı Bakanlar Kurulu kararı ile 5520 Sayılı Kurumlar Vergisi Kanunu'nun 15 ve 30'uncu maddelerinde yer alan bazı tevkifat oranları yeniden belirlenmiştir. Bu bağlamda Türkiye'de bir işyeri ya da daimi temsilcisi aracılığı ile gelir elde eden kurumlar ile Türkiye'de yerleşik kurumlara yapılanlar dışındaki temettü ödemeleri üzerinde yüzde 10 oranında uygulanan stopaj oranı yüzde 15'e çıkarılmıştır.

Türkiye'de ödenecek vergiler konusunda vergi otoritesi ile muhataplık sağlamak gibi bir uygulama bulunmamaktadır. Kurumlar vergisi beyannameleri hesap döneminin kapandığı ayı takip eden dördüncü ayın 25 inci günü akşamına kadar bağlı bulunan vergi dairesine verilir.

Vergi incelemesine yetkili makamlar muhasebe kayıtları incelemelerini geriye dönük beş yıl süreyle yapabilir ve hatalı işlem tespit edilirse ortaya çıkan vergi tarhiyatı nedeniyle vergi miktarlarını değiştirebilirler.

Türk vergi mevzuatına göre beyanname üzerinde gösterilen mali zararlar 5 yılı aşmamak kaydıyla dönem kurum kazancından indirilebilirler.

Türk vergi mevzuatı, ana ortaklık olan Baştaş Başkent Çimemto Sanayi ve Ticaret A.Ş.'nin bağlı ortaklıkları ile konsolide ettiği finansal tabloları üzerinden vergi beyannameyi vermesine olanak tanımamaktadır. Bu sebeple bu konsolide finansal tablo-

ra yansıtılan vergi karşılıkları, tam konsolidasyon kapsamına alınan tüm şirketler için ayrı ayrı hesaplanmıştır.

Kurumlar Vergisi Kanunu'nun 13. Maddesinin transfer fiyatlandırması yoluyla "örtülü kazanç dağıtımı" başlığı altında transfer fiyatlandırması konusu işlenmektedir. 18 Kasım 2007 tarihinde yayımlanan "transfer fiyatlandırması yoluyla örtülü kazanç dağıtımı" hakkında Genel Tebliğ'de uygulamadaki detayları belirlemiştir.

Eğer vergi mükellefleri ilgili kuruluşlarla (kişilerle), fiyatlandırma emsallere uygunluk ilkesi çerçevesinde yapılmayan ürün veya mal alım ve satım işlemlerine giriyorlarsa, o zaman ilgili karlar transfer fiyatlaması yoluyla örtülü bir şekilde dağıtıldığı kanaatine varılacaktır. Bu tarz transfer fiyatlaması yoluyla örtülü kar dağıtımları kurumlar vergisi açısından vergi matrahından indirilemeyecektir.

28 Mart 2011 tarihli özel durum açıklamasında da belirtildiği üzere Şirket 6111 Sayılı Kanunu'nun 6. Maddesine göre Kurumlar Vergisi matrah artırımında bulunmuştur. Buna göre bağlı olunan Ankara İli Elmadağ Vergi Dairesi'ne 2006, 2007, 2008 ve 2009 yılları için toplam 3.276.410 TL ilave Kurumlar Vergisi ödemesi yapılacaktır. Ödemeler 18 taksitli olarak 36 ay vadeli gerçekleştirilecek olup katsayı tutarı dahil ödenecek tutar toplam 3.773.200 TL'dir. 31 Aralık 2012 tarihi itibarıyla konsolide finansal tablolarda ilk on taksit tutarı olan 2.096.223 TL (katsayı dahil) ödedikten sonra kalan 1.676.977 TL için karşılık ayrılmıştır.

BAŞTAŞ BAŞKENT ÇİMENTO SAN. ve TİC. A.Ş. ve BAĞLI ORTAKLIKLARI

31 ARALIK 2012 TARİHİ İTİBARIYLA KONSOLİDE FİNANSAL DURUM TABLOSU

Tutarlar aksi belirtilmedikçe Türk Lirası (TL) olarak ifade edilmiştir.

31 Aralık 2012 ve 31 Aralık 2011 tarihleri itibarıyla ödenecek gelir vergisi aşağıda özetlenmiştir:

	31 Aralık 2012	31 Aralık 2011
Önceki dönemden devir	5.932.469	--
Cari dönem kurumlar vergisi	7.685.327	9.208.879
Ödenen kurumlar vergisi	(5.932.469)	(3.276.410)
Ödenecek kurumlar vergisi	7.685.327	5.932.469

31 Aralık 2012 ve 31 Aralık 2011 tarihleri itibarıyla vergi (giderlerinin)/gelirlerinin ana bileşenleri aşağıdaki gibidir:

	31 Aralık 2012	31 Aralık 2011
Cari dönem kurumlar vergisi gideri	(7.685.327)	(5.932.469)
6111 Sayılı kanun uyarınca matrah arttırımı	--	(3.276.410)
Ertelenen vergi geliri/(gideri)	(220.597)	(2.043.339)
Konsolide kapsamlı gelir tablosuna yansıtılan vergi gideri	(7.905.924)	(11.252.218)

Aşağıda dökümü verilen mutabakat. 31 Aralık 2012 ve 31 Aralık 2011 tarihleri itibarıyla toplam vergi provizyonu ile yasal vergi oranının vergi öncesi kar rakamına uygulanmasıyla hesaplanan miktar arasındaki farkları göstermektedir:

	%	2012	%	2011
Dönem karı		30.437.428		16.646.742
Vergi gideri		(7.905.924)		(11.252.218)
Vergi öncesi kar		38.343.352		27.898.960
Vergi gideri (%20)	(20)	(7.668.670)	(20)	(5.579.792)
Kanunen kabul edilmeyen giderler	--	(237.254)	(10)	(3.410)
6111 Sayılı kanun uyarınca matrah arttırımı	(12)	--		(3.276.409)
Geçmiş yıl zararlarının indirilmesi	(9)	--		(2.392.607)
Vergi gideri		(7.905.924)		(11.252.218)

31 Aralık 2012 ve 31 Aralık 2011 tarihleri itibarıyla. ertelenmiş vergiye konu olan geçici farklar ve etkin vergi oranları kullanılarak hesaplanan ertelenmiş vergi varlık ve yükümlülüklerinin dağılımı aşağıda özetlenmiştir:

	Ertelenmiş Vergi Varlığı		Ertelenmiş Vergi Yükümlülüğü		Net Ertelenmiş Vergi Varlıkları/(Yükümlülükleri)	
	31 Aralık 2012	31 Aralık 2011	31 Aralık 2012	31 Aralık 2011	31 Aralık 2012	31 Aralık 2011
Kıdem tazminatı karşılığı	474.292	664.560	--	--	474.292	664.560
Şüpheli alacak karşılığı	7.809	3.630	--	--	7.809	3.630
Reeskont gideri net	123.358	151.340	(110.397)	(130.088)	12.961	21.252
Kullanılmamış izin karşılığı	147.676	215.629	--	--	147.676	215.629
Kıdem Teşvik ikramiyesi	129.303	82.218	--	--	129.303	82.218
Maddi ve maddi olmayan duran varlıklar	-	--	(8.925.046)	(9.086.749)	(8.925.046)	(9.086.749)
Alım satım amaçlı türev finansal varlıklar	-	--	--	(26.384)	--	(26.384)
Mali zararlar	1.205.175	1.508.841	--	--	1.205.175	1.508.841
Diğer	435.650	325.420	--	--	435.650	325.420
Toplam ertelenmiş vergi varlığı/yükümlülüğü	2.523.263	2.951.638	(9.035.443)	(9.243.221)	(6.512.180)	(6.291.583)
Netleştirilen tutar	(2.036.162)	(2.033.719)	2.036.162	2.033.719	--	--
Toplam ertelenmiş vergi varlığı	487.101	917.919	(6.999.281)	(7.209.502)	(6.512.180)	(6.291.583)

BAŞTAŞ BAŞKENT ÇİMENTO SAN. ve TİC. A.Ş. ve BAĞLI ORTAKLIKLARI

31 ARALIK 2012 TARİHİNDE SONA EREN HESAP DÖNEMİNE AİT KONSOLİDE FİNANSAL TABLOLARI TAMAMLAYICI NOTLAR

Tutarlar aksi belirtilmedikçe Türk Lirası (TL) olarak ifade edilmiştir.

31 Aralık 2012 ve 31 Aralık 2011 tarihleri itibarıyla Grup'un konsolide finansal tablolarına yansıtılan ve üzerinden ertelenmiş vergi varlığı hesaplanan mahsup edilebilecek mali zararların en son kullanım yıllarına göre dağılımı aşağıdaki gibidir:

	31 Aralık 2012	31 Aralık 2011
2014	1.304.955	1.328.890
2015	3.100.028	3.100.028
2016	1.620.896	1.917.987
Toplam	6.025.879	6.346.905

17. ÖZKAYNAKLAR

Grup'un 31 Aralık tarihlerindeki sermaye yapısı aşağıdaki gibidir:

Hissedarlar	31 Aralık 2012		31 Aralık 2011	
	TL	Ortaklık Payı %	TL	Ortaklık Payı %
Parficom S.A.	115.636.187	87.90	115.636.187	87.90
Diğer (Halka açık kısım)	15.922.933	12.10	15.922.933	12.10
Ödenmiş sermaye	131.559.120	100.00	131.559.120	100.00
Sermaye düzeltme farkları	39.080.543		39.080.543	
Toplam	170.639.663		170.639.663	

Şirket'in sermayesi her biri bir Kuruş nominal değerinde 10.787.847.840 adedi nama yazılı ve 2.368.064.160 adedi hamiline yazılı olmak üzere toplam 13.155.912.000 adet hisseden oluşmaktadır.

*Şirket Yönetim Kurulu 4 Eylül 2009 tarihli 3 No'lu Yönetim Kurulu kararıyla Şirket'in 1.494.990 TL olan sermayesinin 18.979.253 TL'si Sermaye Düzeltmesi Olumlu Farklarından (içsel kaynaklar) karşılamak suretiyle, 30.355.417 TL'si olağanüstü yedeklere ilişkin enflasyon düzeltmesi olumlu farklarından karşılamak suretiyle ve 80.729.460 TL'si nakit olmak üzere artırılarak 131.559.120 TL'ye çıkarılmasına karar vermiştir. *Bu sermaye artışının tescili Ankara Ticaret Sicil Memurluğu tarafından 19 Nisan 2010 tarihi itibarıyla ilan olmuştur. Şirket ortaklarından Parficom S.A. verdiği taahhünameye istinaden sermaye artırımına katılmayan diğer ortakların paylarını artan kısmı satış bedeli üzerinden iki katı bedelle satın almıştır. Nominal bedel ile satın alma bedeli arasındaki fark olan 7.759.708 TL hisse senedi emisyon primi olarak özkaynak değişim tablosuna ilave edilmiştir.

Kardan Ayrılan Kısıtlanmış Yedekler

Türk Ticaret Kanunu'na göre, yasal yedek akçeler, birinci ve ikinci tertip yasal yedek akçelerden oluşmaktadır. Birinci tertip yasal yedek akçeler, Grup sermayesinin yüzde 20'sine ulaşmaya kadar yasal dönem karının yüzde 5'i oranında ayrılmaktadır. İkinci tertip yasal yedek akçeler, SPK düzenlemelerine göre kar dağıtımı yapıldığı durumlarda Grup sermayesinin yüzde 5'ini aşan tüm nakit kar payı dağıtımlarının 1/10'u oranında, yasal kayıtlara göre kar dağıtımı yapıldığı durumlarda ise Grup sermayesinin yüzde 5'ini aşan tüm nakit kar payı dağıtımlarının 1/11'i oranında ayrılmaktadır. Birinci ve ikinci yasal yedek akçeler, toplam sermayenin yüzde 50'sini aşmadığı sürece dağıtılamazlar; ancak ihtiyari yedek akçelerin tükenmesi halinde zararların karşılanmasında kullanılabilirler. 31 Aralık 2012 tarihi itibarıyla, Şirket'in yasal yedekler toplamı 3.979.652 TL'dir (31 Aralık 2011: 3.409.459 TL).

Geçmiş Yıllar Kar/Zararları

Grup'un SPK Seri:XI, No:29 sayılı tebliğe göre düzenlediği bilançosunda göstermiş olduğu geçmiş yıllar karı 31 Aralık 2012 tarihi itibarıyla 95.599.637 TL'dir (31 Aralık 2011: 84.259.613 TL).

BAŞTAŞ BAŞKENT ÇİMENTO SAN. ve TİC. A.Ş. ve BAĞLI ORTAKLIKLARI

31 ARALIK 2012 TARİHİNDE SONA EREN HESAP DÖNEMİNE AİT KONSOLİDE FİNANSAL TABLOLARI TAMAMLAYICI NOTLAR

Tutarlar aksi belirtilmedikçe Türk Lirası (TL) olarak ifade edilmiştir.

18. SATIŞLAR VE SATIŞLARIN MALİYETİ

31 Aralık 2012 ve 31 Aralık 2011 tarihlerinde sona eren hesap dönemlerine ait satışlar aşağıdaki gibidir:

	2012	2011
Yurtiçi satışlar	250.798.471	208.305.384
Yurtdışı satışlar	7.240.672	6.356.620
İskontolar ve satışlardan iadeler	(21.610.470)	(18.786.672)
	236.428.673	195.875.382

31 Aralık 2012 ve 31 Aralık 2011 tarihlerinde sona eren hesap dönemlerine ait satışların maliyeti aşağıdaki gibidir:

	31 Aralık 2012	31 Aralık 2011
Satışların maliyeti	179.259.363	154.175.085
Diğer satışların maliyeti	2.623.613	2.738.558
	181.882.976	156.913.643

19. ESAS FAALİYET GİDERLERİ**Genel Yönetim Giderleri**

31 Aralık 2012 ve 31 Aralık 2011 tarihlerinde sona eren yıllara ait genel yönetim giderleri aşağıdaki gibidir:

	2012	2011
Personel giderleri	4.344.091	3.506.976
Vicat ve Başkon teknik hizmet gideri	2.857.881	2.360.009
Yönetim kurulu ücretleri	1.032.988	989.144
Hizmet işçilik gideri	1.007.875	870.978
Malzeme giderleri	929.475	616.834
Personel taşıma ve yemek giderleri	796.466	760.407
Amortisman ve tükenme payları	775.139	699.386
Sigorta giderleri	618.058	397.124
Kira giderleri	525.261	691.324
Vergi resim ve harç giderleri	501.353	352.130
KKEG	380.647	162.039
Denetleme ve Danışmanlık Giderleri	191.239	175.359
Haberleşme giderleri	182.544	140.951
Bakım ve onarım giderleri	139.038	128.304
Elektrik Giderleri	56.124	29.699
Bağış ve yardımlar	49.275	--
Dava karşılık giderleri	28.137	35.612
Diğer giderler	1.411.324	1.677.953
Toplam	15.826.915	13.594.229

BAŞTAŞ BAŞKENT ÇİMENTO SAN. ve TİC. A.Ş. ve BAĞLI ORTAKLIKLARI

31 ARALIK 2012 TARİHİNDE SONA EREN HESAP DÖNEMİNE AİT KONSOLİDE FİNANSAL TABLOLARI TAMAMLAYICI NOTLAR

Tutarlar aksi belirtilmedikçe Türk Lirası (TL) olarak ifade edilmiştir.

Pazarlama, Satış ve Dağıtım giderleri

31 Aralık 2012 ve 31 Aralık 2011 tarihlerinde sona eren yıllara ait pazarlama, satış ve dağıtım giderleri aşağıdaki gibidir:

	2012	2011
Personel giderleri	1.938.916	1.980.384
Müşteri teminat mektubu gideri	346.502	321.040
Hizmet işçilik giderleri	284.505	268.226
Sigorta giderleri	229.902	105.733
Seyahat gideri	205.394	150.240
Malzeme giderleri	133.702	129.210
Kira giderleri	108.912	110.405
Teknik hizmet giderleri	--	51.819
Diğer Giderler	350.779	231.964
Toplam	3.598.612	3.349.021

20. NİTELİKLERİNE GÖRE GİDERLER

31 Aralık 2012 ve 31 Aralık 2011 tarihlerinde sona eren yıllara ait amortisman ve iffa payı giderlerinin dağılımı aşağıdaki gibidir:

	2012	2011
Genel üretim giderleri	15.149.102	14.521.266
Stoklar üzerindeki amortisman gideri	775.139	812.629
Genel yönetim giderleri	560.922	699.386
Toplam	16.485.163	16.033.281

31 Aralık 2012 ve 31 Aralık 2011 tarihlerinde sona eren yıllara ait çalışanlara sağlanan faydaların gelir tablosu kalemlerindeki dağılımı aşağıdaki gibidir (TL) :

	2012	2011
Üretim giderleri	9.270.989	8.214.277
Genel yönetim giderleri (Not 19)	4.344.091	3.506.976
Pazarlama giderleri (Not 19)	1.938.916	1.980.384
Toplam	15.553.996	13.701.637

31 Aralık tarihlerinde sona eren yıllara ait çalışanlara sağlanan faydaların niteliklerine göre dağılımı aşağıdaki gibidir (TL) :

	2012	2011
Ücretler	12.923.695	12.401.332
Kıdem tazminatı giderleri	1.584.993	600.393
Diğer faydalar	1.045.308	699.912
Toplam	15.553.996	13.701.637

BAŞTAŞ BAŞKENT ÇİMENTO SAN. ve TİC. A.Ş. ve BAĞLI ORTAKLIKLARI

31 ARALIK 2012 TARİHİNDE SONA EREN HESAP DÖNEMİNE AİT KONSOLİDE FİNANSAL TABLOLARI TAMAMLAYICI NOTLAR

Tutarlar aksi belirtilmedikçe Türk Lirası (TL) olarak ifade edilmiştir.

21. DİĞER FAALİYETLERDEN GELİR VE GİDERLER**a. Diğer faaliyet gelirleri**

31 Aralık 2012 ve 31 Aralık 2011 tarihinde sona eren yıllara ait diğer faaliyet gelirleri aşağıdaki gibidir:

	2012	2011
Konusu kalmayan karşılıklar (not 7)	1.382.049	244.151
Rödevans gelirleri	996.044	448.297
Teknik Hizmet Gelirleri	702.402	701.959
Kira gelirleri	444.629	736.330
Maddi duran varlık satış karı	386.600	1.331.419
Yangın hazar tazminatı gelirleri	--	684.502
Diğer gelir ve karlar	578.337	669.613
Toplam	4.490.061	4.856.211

b. Diğer faaliyet giderleri

31 Aralık 2012 ve 31 Aralık 2011 tarihlerinde sona eren hesap dönemlerine ait faaliyet giderleri aşağıdaki gibidir:

	2012	2011
Karşılık giderleri	(630.392)	(168.106)
Diğer gider ve zararlar	(139.415)	(9.472)
Toplam	(769.807)	(177.578)

22. FİNANSAL GELİRLER

31 Aralık 2012 ve 31 Aralık 2011 tarihlerinde sona eren yıllara ait finansal gelirler aşağıdaki gibidir:

	31 Aralık 2012	31 Aralık 2011
Vadeli mevduat faiz gelirleri	1.913.657	861.402
Reeskont faiz gelirleri	569.024	836.289
Kambiyo karları	2.744	800.650
Toplam	2.485.425	2.498.341

23. FİNANSAL GİDERLER

31 Aralık 2012 ve 31 Aralık 2011 tarihlerinde sona eren yıllara ait finansal giderler aşağıdaki gibidir:

	31 Aralık 2012	31 Aralık 2011
Reeskont faiz giderleri	(527.562)	(968.193)
Kambiyo zararları	(443.324)	--
Diğer kısa vadeli borçlanma giderleri	(259.183)	(216.905)
Toplam	(1.230.069)	(1.185.098)

BAŞTAŞ BAŞKENT ÇİMENTO SAN. ve TİC. A.Ş. ve BAĞLI ORTAKLIKLARI

31 ARALIK 2012 TARİHİNDE SONA EREN HESAP DÖNEMİNE AİT KONSOLİDE FİNANSAL TABLOLARI TAMAMLAYICI NOTLAR

Tutarlar aksi belirtilmedikçe Türk Lirası (TL) olarak ifade edilmiştir.

24. HİSSE BAŞINA KAZANÇ

31 Aralık 2012 ve 31 Aralık 2011 tarihlerinde sona eren hesap yıllara ait hisse başına kazanç hesaplaması aşağıdaki gibidir:

	2012	2011
Dönem karı (TL)	31.679.918	16.646.742
Adi hisse senetlerinin ağırlıklı ortalama adedi		
(1 Kr nominal değerdeki hisseye isabet eden)	13.155.912.000	13.155.912.000
Hisse başına kazanç (Krs)	0.002	0.001

25. İLİŞKİLİ TARAF AÇIKLAMALARI

İlişkili Taraflar

İlişkili taraflara borçlar ve ilişkili taraflardan alacaklar maliyet değerinden belirtilmiş ve taşınmıştır. Grup olağan faaliyetleri dahilinde ilişkili taraflara ticari olarak çeşitli işlemler gerçekleştirmiştir. Bu işlemlerin en önemlileri aşağıda belirtilmiştir:

İlişkili Taraflarla bakiyeler

İlişkili taraflardan ticari alacaklar

	2012	2011
Çözüm Atık A.Ş.	433.350	156.627
Konya Çimento Sanayii ve Ticaret A.Ş.	--	--
Alacak reeskontu	(4.181)	(2.608)
İlişkili taraflardan toplam ticari alacaklar	429.169	154.019

İlişkili Taraflarla işlemler

İlişkili taraflara ticari borçlar

	2012	2011
Aktaş İnşaat malz.san.ve Tic.A.Ş.	9.947.054	1.493.940
Tamtaş Yapı Malzemeleri San.ve Tic.A.Ş.	4.049.617	7.237.259
Sigma Ltd.Şti.	255.632	245.735
Başkon Ltd.Şti.	110.027	97.272
Konya Çimento Sanayii ve Ticaret A.Ş.	65.103	135.384
Çözüm Endüstriyel atık İşl.San.ve Tic.A.Ş.	1.192	--
Borç reeskontu	(136.945)	(153.353)
İlişkili taraflara toplam ticari borçlar	14.291.680	9.056.237

Grup'un Aktaş'a olan ticari borçları, Aktaş tarafından sağlanan işçilik hizmetlerinden ve nakliye hizmetlerinden kaynaklanmaktadır. Grup'un Tamtaş'a olan ticari borçları, mal alımlarından kaynaklanmaktadır.

BAŞTAŞ BAŞKENT ÇİMENTO SAN. ve TİC. A.Ş. ve BAĞLI ORTAKLIKLARI

31 ARALIK 2012 TARİHİNDE SONA EREN HESAP DÖNEMİNE AİT KONSOLİDE FİNANSAL TABLOLARI TAMAMLAYICI NOTLAR

Tutarlar aksi belirtilmedikçe Türk Lirası (TL) olarak ifade edilmiştir.

İlişkili taraflarla işlemler

Mal ve hizmet satışları

	2012	2011
Çözüm Endüstriyel atık İşl.San.ve Tic.A.Ş.	2.343.271	1.742.293
Tamtaş Yapı Malzemeleri San.ve Tic.A.Ş.	1.870.973	1.609.571
Konya Çimento Sanayii ve Ticaret A.Ş.	1.437.667	4.035.557
Sigma Ltd.Şti.	31.828	28.814
Aktaş İnşaat malz.san.ve Tic.A.Ş.	29.684	22.708
Başkon Ltd.Şti.	--	--
Toplam	5.713.423	7.438.943

Mal ve hizmet alımları

	2012	2011
Aktaş İnşaat malz.san.ve Tic.A.Ş.	41.260.672	6.690.718
Tamtaş Yapı Malzemeleri San.ve Tic.A.Ş.	25.970.559	47.933.101
Sigma Ltd.Şti.	1.199.732	935.139
Parfocim S.A	1.187.421	2.101.350
Konya Çimento Sanayii ve Ticaret A.Ş.	616.372	979.293
Çözüm Endüstriyel atık İşl.San.ve Tic.A.Ş.	401.947	373.145
Başkon Ltd.Şti.	--	--
Toplam	70.636.703	59.012.746

Üst yönetim kadrosuna ait ücretler ve menfaatler toplamı

31 Aralık 2012 tarihinde sona eren hesap döneminde ortaklar ve üst düzey yöneticilere sağlanan toplam menfaat tutarı 2.627.208 TL'dir (31 Aralık 2011: 2.327.345 TL).

BAŞTAŞ BAŞKENT ÇİMENTO SAN. ve TİC. A.Ş. ve BAĞLI ORTAKLIKLARI

31 ARALIK 2012 TARİHİNDE SONA EREN HESAP DÖNEMİNE AİT KONSOLİDE FİNANSAL TABLOLARI TAMAMLAYICI NOTLAR

Tutarlar aksi belirtilmedikçe Türk Lirası (TL) olarak ifade edilmiştir.

26. FİNANSAL ARAÇLARDAN KAYNAKLANAN RİSKLERİN NİTELİĞİ VE DÜZEYİ

Şirket'in tahsilat riski esas olarak ticari alacaklarından doğabilmektedir. Ticari alacaklar, Şirket yönetimince geçmiş tecrübeler ve cari ekonomik durum göz önüne alınarak değerlendirilmekte ve gerekli görüldüğü durumlarda uygun oranda şüpheli alacak karşılığı ayıldıktan sonra bilanço da net olarak gösterilmektedir.

31 Aralık 2012	Ticari Alacaklar		Diğer Alacaklar **		Bankalardaki Mevduatlar	Diğer
	İlişkili Taraf	Diğer Taraf	İlişkili Taraf	Diğer Taraf		
Raporlama tarihi itibarıyla maruz kalınan azami kredi riski (A+B+C+D) (Not 4.7.8.25)	429.169	53.522.381	--	360.882	35.241.599	--
A. Vadesi geçmemiş ya da değer düşüklüğüne uğramamış finansal varlıkların net defter değeri	429.169	52.419.917	--	360.882	35.241.599	--
B. Koşulları yeniden görüşülmüş bulunan, aksi takdirde vadesi geçmiş veya değer düşüklüğüne uğramış sayılacak finansal varlıkların defter değeri	--	10.783.276	--	--	--	--
C. Vadesi geçmiş ancak değer düşüklüğüne uğramamış varlıkların net defter değeri	--	(9.680.812)	--	--	--	--
- Teminat. vs ile güvence altına alınmış kısmı	--	(9.680.812)	--	--	--	--
D. Değer düşüklüğüne uğrayan varlıkların net defter değerleri	--	--	--	--	--	--
- Vadesi geçmiş (brüt defter değeri)	--	4.695.144	--	2.091.200	--	--
- Değer düşüklüğü (-)	--	(4.695.144)	--	(2.091.200)	--	--
- Net değerinin teminat. vs ile güvence altına alınmış kısmı	--	--	--	--	--	--
E) Bilanço dışı kredi riski içeren unsurlar	--	--	--	--	--	--

* Tutarın belirlenmesinde alınan teminatlar gibi kredi güvenilirliğinde artış sağlayan unsurlar dikkate alınmamıştır.

**Nakit ve nakit benzerleri içerisinde yer alan kasa alınan çekler ve diğer hazır değerlerin toplamından oluşmaktadır.

BAŞTAŞ BAŞKENT ÇİMENTO SAN. ve TİC. A.Ş. ve BAĞLI ORTAKLIKLARI

31 ARALIK 2012 TARİHİNDE SONA EREN HESAP DÖNEMİNE AİT KONSOLİDE FİNANSAL TABLOLARI TAMAMLAYICI NOTLAR

Tutarlar aksi belirtilmedikçe Türk Lirası (TL) olarak ifade edilmiştir.

31 Aralık 2011	Ticari Alacaklar		Diğer Alacaklar **		Bankalardaki Mevduatlar	Diğer
	İlişkili Taraf	Diğer Taraf	İlişkili Taraf	Diğer Taraf		
Raporlama tarihi itibarıyla maruz kalınan azami kredi riski (A+B+C+D) (Not 4.7.8.25)	154.019	37.848.545	--	1.137.362	21.079.831	--
A. Vadesi geçmemiş ya da değer düşüklüğüne uğramamış finansal varlıkların net defter değeri	154.019	37.739.931	--	1.137.362	21.079.831	--
B. Koşulları yeniden görüşülmüş bulunan, aksi takdirde vadesi geçmiş veya değer düşüklüğüne uğramış sayılacak finansal varlıkların defter değeri	--	3.559.877	--	--	--	--
C. Vadesi geçmiş ancak değer düşüklüğüne uğramamış varlıkların net defter değeri	--	(3.451.063)	--	--	--	--
- Teminat. vs ile güvence altına alınmış kısmı	--	(3.451.063)	--	--	--	--
D. Değer düşüklüğüne uğrayan varlıkların net defter değerleri	--	--	--	--	--	--
- Vadesi geçmiş (brüt defter değeri)	--	4.667.339	--	2.091.200	--	--
- Değer düşüklüğü (-)	--	(4.667.339)	--	(2.091.200)	--	--
- Net değer için teminat. vs ile güvence altına alınmış kısmı	--	--	--	--	--	--
E) Bilanço dışı kredi riski içeren unsurlar	--	--	--	--	--	--

* Tutarın belirlenmesinde, alınan teminatlar gibi kredi güvenilirliğinde artış sağlayan unsurlar dikkate alınmamıştır.

** Kısa ve uzun vadeli diğer alacakların toplamıdır (Not 7).

*** Nakit ve nakit benzerleri içerisinde yer alan kasa ve diğer hazır değerlerin toplamından oluşmaktadır.

Kredi riski

31 Aralık 2012	Alacaklar	
	Ticari Alacaklar	Diğer Alacaklar
Vadesi üzerinden 1-30 gün geçmiş	8.938.094	--
Vadesi üzerinden 1-3 ay geçmiş	1.432.860	--
Vadesi üzerinden 3-12 ay geçmiş	137.376	--
Vadesi üzerinden 1-5 yıl geçmiş	274.946	--
Vadesini 5 yıldan fazla geçmiş	--	--
Toplam	10.783.276	--
Teminat.vs ile güvence altına alınmış kısmı*	(9.680.812)	--
Teminat altına alınmamış kısım	1.102.464	--

31 Aralık 2011	Alacaklar	
	Ticari Alacaklar	Diğer Alacaklar
Vadesi üzerinden 1-30 gün geçmiş	3.491.764	--
Vadesi üzerinden 1-3 ay geçmiş	67.983	--
Vadesi üzerinden 3-12 ay geçmiş	130	--
Vadesi üzerinden 1-5 yıl geçmiş	--	--
Vadesini 5 yıldan fazla geçmiş	--	--
Toplam	3.559.877	--
Teminat.vs ile güvence altına alınmış kısmı	(3.451.063)	--
Teminat altına alınmamış kısım	108.814	--

BAŞTAŞ BAŞKENT ÇİMENTO SAN. ve TİC. A.Ş. ve BAĞLI ORTAKLIKLARI

31 ARALIK 2012 TARİHİNDE SONA EREN HESAP DÖNEMİNE AİT KONSOLİDE FİNANSAL TABLOLARI TAMAMLAYICI NOTLAR

Tutarlar aksi belirtilmedikçe Türk Lirası (TL) olarak ifade edilmiştir.

Likidite Riski

Grup'un, kısa vadeli borçların likit varlıklarının (dönen varlıklar-stoklar) üzerinde olan kısımları 31 Aralık 2012'de 26.943.393 TL ve kısa vadeli borçlarının likit varlıklarının (dönen varlıklar-stoklar) üzerinde olan kısımları 31 Aralık 2011'da 11.888.510 TL dir.

31 Aralık 2012

Sözleşme uyarınca vadeler	Defter Değeri	Sözleşme uyarınca nakit çıkışlar toplamı (=I+II+III+IV)	3 aydan kısa (I)	3-12 ay arası (II)	1-5 yıl arası (III)	5 yıldan uzun (IV)
Türev Olmayan Finansal						
Yükümlülükler	45.096.195	45.096.195	45.096.195	--	--	--
Ticari borçlar (Not 6)	45.096.195	45.096.195	45.096.195	--	--	--
Banka Kredileri (Not 5)	--	--	--	--	--	--
Grup şirketlerden krediler	--	--	--	--	--	--

Grup'un likidite yönteminde, ilgili yükümlülüklerin beklenen vadelerini dikkate almakta olduğundan, türev olmayan finansal yükümlülüklerden kaynaklanacak nakit akışlarının beklenen vadelere göre dağılımına aşağıda ayrıca yer verilmektedir.

Sözleşme uyarınca vadeler	Defter Değeri	Sözleşme uyarınca nakit çıkışlar toplamı (=I+II+III+IV)	3 aydan kısa (I)	3-12 ay arası (II)	1-5 yıl arası (III)	5 yıldan uzun (IV)
Türev Olmayan Finansal						
Yükümlülükler	31.697.320	31.697.320	31.697.320	--	--	--
Diğer borçlar (Not 8)	31.481.352	31.481.352	31.481.352	--	--	--
Diğer kısa ve Uzun Vadeli Yükümlülükler	215.968	215.968	215.968	--	--	--

31 Aralık 2011

Sözleşme uyarınca vadeler	Defter Değeri	Sözleşme uyarınca nakit çıkışlar toplamı (=I+II+III+IV)	3 aydan kısa (I)	3-12 ay arası (II)	1-5 yıl arası (III)	5 yıldan uzun (IV)
Türev Olmayan Finansal						
Yükümlülükler	28.302.425	28.493.652	28.493.652	--	--	--
Ticari borçlar (Not 6)	28.302.425	28.493.652	28.493.652	--	--	--
Banka Kredileri (Not 5)	--	--	--	--	--	--
Grup şirketlerden krediler	--	--	--	--	--	--

Grup'un likidite yönteminde, ilgili yükümlülüklerin beklenen vadelerini dikkate almakta olduğundan, türev olmayan finansal yükümlülüklerden kaynaklanacak nakit akışlarının beklenen vadelere göre dağılımına aşağıda ayrıca yer verilmektedir.

Sözleşme uyarınca vadeler	Defter Değeri	Sözleşme uyarınca nakit çıkışlar toplamı (=I+II+III+IV)	3 aydan kısa (I)	3-12 ay arası (II)	1-5 yıl arası (III)	5 yıldan uzun (IV)
Türev Olmayan Finansal						
Yükümlülükler	42.397.312	42.397.312	42.397.312	--	--	--
Diğer borçlar (Not 8)	42.379.924	42.379.924	42.379.924	--	--	--
Diğer kısa ve Uzun Vadeli Yükümlülükler	17.388	17.388	17.388	--	--	--

BAŞTAŞ BAŞKENT ÇİMENTO SAN. ve TİC. A.Ş. ve BAĞLI ORTAKLIKLARI

31 ARALIK 2012 TARİHİNDE SONA EREN HESAP DÖNEMİNE AİT KONSOLİDE FİNANSAL TABLOLARI TAMAMLAYICI NOTLAR

Tutarlar aksi belirtilmedikçe Türk Lirası (TL) olarak ifade edilmiştir.

Faiz Riski

Faiz pozisyonu tablosu 31 Aralık 2012 ve 31 Aralık 2011 itibarıyla aşağıdaki gibidir:

Faiz Pozisyonu Tablosu	31 Aralık 2012	31 Aralık 2011
Sabit faizli finansal araçlar	31.656.922	20.803.166
Finansal varlıklar	31.656.922	20.803.166
Finansal yükümlülükler	--	--
Değişken faizli finansal araçlar	--	--
Finansal varlıklar	--	--
Finansal yükümlülükler	--	--

Grup'un 31 Aralık 2012 itibarı ile faizli finansal yükümlülükleri faizli finansal varlıklarından fazla olup net faizli finansal araç fazlalığı 31.656.922 TL'dir.

BAŞTAŞ BAŞKENT ÇİMENTO SAN. ve TİC. A.Ş. ve BAĞLI ORTAKLIKLARI

31 ARALIK 2012 TARİHİNDE SONA EREN HESAP DÖNEMİNE AİT KONSOLİDE FİNANSAL TABLOLARI TAMAMLAYICI NOTLAR

Tutarlar aksi belirtilmedikçe Türk Lirası (TL) olarak ifade edilmiştir.

Yabancı Para Riski

31 Aralık 2012 ve 31 Aralık 2011 tarihleri itibarıyla Grup'un yabancı para pozisyonu aşağıda sunulmuştur:

	31 Aralık 2012			31 Aralık 2011		
	TL Karşılığı (Fonksiyonel para birimi)	ABD Doları	Avro	TL Karşılığı (Fonksiyonel para birimi)	ABD Doları	Avro
1. Ticari Alacaklar	--	--	--	--	--	--
2a. Parasal Finansal Varlıklar (Kasa, Banka hesapları dahil)	9.346.952	4.095.776	869.933	20.096.819	3.307.807	5.666.872
2b. Parasal Olmayan Finansal Varlıklar	--	--	--	--	--	--
3. Diğer	--	--	--	--	--	--
4. Dönen Varlıklar (1+2+3)	9.346.952	4.095.776	869.933	20.096.819	3.307.807	5.666.872
5. Ticari Alacaklar	256.833	--	109.212	--	--	--
6a. Parasal Finansal Varlıklar	--	--	--	--	--	--
6b. Parasal Olmayan Finansal Varlıklar	--	--	--	--	--	--
7. Diğer	--	--	--	--	--	--
8. Duran Varlıklar (5+6+7)	256.833	--	109.212	--	--	--
9. Toplam Varlıklar (4+8)	9.603.785	4.095.779	979.145	20.096.819	3.307.807	5.666.872
10. Ticari Borçlar	9.436.818	3.814.716	1.121.191	5.779.933	2.463.520	460.999
11. Finansal Yükümlülükler	--	--	--	--	--	--
12a. Parasal Olan Diğer Yükümlülükler	--	--	--	--	--	--
12b. Parasal Olmayan Diğer Yükümlülükler	--	--	--	--	--	--
13. Kısa Vadeli Yükümlülükler (10+11+12)	9.436.818	3.814.716	1.121.191	5.779.933	2.463.520	460.999
14. Ticari Borçlar	--	--	--	--	--	--
15. Finansal Yükümlülükler	--	--	--	--	--	--
16 a. Parasal Olan Diğer Yükümlülükler	--	--	--	--	--	--
16 b. Parasal Olmayan Diğer Yükümlülükler	--	--	--	--	--	--
17. Uzun Vadeli Yükümlülükler (14+15+16)	--	--	--	--	--	--
18. Toplam Yükümlülükler (13+17)	9.436.818	3.814.716	1.121.191	5.779.933	2.463.520	460.999
19. Bilanço Dışı Türev Araçların Net Varlık / (Yükümlülük) Pozisyonu (19a-19b)	--	--	--	--	--	--
19a. Hedge Edilen Toplam Varlık Tutarı	--	--	--	--	--	--
19b. Hedge Edilen Toplam Yükümlülük Tutarı	--	--	--	--	--	--
20. Net Yabancı Para Varlık / (Yükümlülük) Pozisyonu (9-18+19)	167.130	281.063	(141.979)	14.316.886	844.286	5.205.874
21. Parasal Kalemler Net Yabancı Para Varlık / (Yükümlülük) Pozisyonu (UFRS 7.B23) (=1+2a+5+6a-10-11-12a-14-15-16a)	167.130	281.063	(141.979)	14.316.886	844.286	5.205.874
22. Döviz Hedge'i İçin Kullanılan Finansal Araçların Toplam Gerçeğe Uygun Değeri	--	--	--	--	--	--
23. İhracat	7.240.672	4.015.190	--	6.356.620	3.795.635	--
24. İthalat	3.444.390	--	1.464.638	1.699.548	--	695.453

27. RAPORLAMA DÖNEMİNDEN SONRAKİ OLAYLAR

Yoktur.

DUYURU

Şirketimizin 46. Olağan Genel Kurul'u aşağıdaki gündemi görüşmek üzere 21 Mart 2013 Perşembe günü saat 11.00 'de Ankara Samsun Yolu 35.km Elmadağ Ankara adresindeki Şirket merkezimizde yapılacaktır.

Şirketimizin 2012 yılına ilişkin Olağan Genel Kurul Toplantısına, Merkezi Kayıt Kuruluşu A.Ş. ("MKK") tarafından kayden izlenen paylara ilişkin olarak sağlanan pay sahipleri listesi/çizelgesi ile hisse senetlerini fiziken elde bulunduran pay sahiplerimiz bakımından nama yazılı olan paylar için pay defteri kayıtları ve hamiline yazılı pay senedi sahipleri bakımından ise ilgili mevzuat uyarınca genel kurulun toplantı gününden en geç bir gün önce bu senetlere zilyet olduklarını ispatlayarak giriş kartı alanlar dikkate alınarak Yönetim Kurulumuz tarafından oluşturulan hazır bulunanlar listesinde adı yer alan pay sahiplerimiz katılabilir. Bu listede yer alan gerçek kişilerin kimlik belgesini göstermeleri ve tüzel kişilerin temsilcilerinin ise temsil belgesi ibraz etmeleri yeterli olacaktır. Hamiline yazılı pay sahiplerinin ayrıca temin etiketleri giriş kartlarını ibraz etmeleri gerekmektedir.

Toplantıya bizzat iştirak edemeyecek pay sahiplerimizin toplantıya vekil aracılığıyla katılım sağlayabilmeleri için vekaletnamelerini ilişikteki örneğe uygun olarak düzenlemeleri veya vekalet formu örneğini Şirket merkezimiz veya Şirketimizin www.bastas.com.tr adresindeki inter-

net sitesinden temin etmeleri ve Sermaye Piyasası Kurulu'nun Seri: IV, No.8 tebliğinde öngörülen hususları da yerine getirerek, imzası noterce onaylanmış vekaletnamelerini ibraz etmeleri ve kimlik göstermeleri gerekmektedir.

Türk Ticaret Kanunu'nun 429. Maddesi kapsamında kendisine tevdi edilmiş olan pay ve pay senetlerinden doğan genel kurul toplantısına katılma ve oy hakkının, tevdi edilen tarafından kullanılabilmesi için, 28 Kasım 2012 tarihli 28481 sayılı Resmi Gazete'de yayınlanan "Anonim Şirketlerin Genel Kurul Toplantılarının Usul ve Esasları ile Bu Toplantılardan Bulunacak Gümrük ve Ticaret Bakanlığı Temsilcileri Hakkında Yönetmelik" ilgili hükümlerine uygun surette ilgili belgeleri ibraz etmeleri zorunludur.

2012 yılına ilişkin Finansal Tablolar, Yönetim Kurulu Faaliyet Raporu, Denetçi Raporu, Bağımsız Denetleme Kuruluşu raporları ve ilgili mevzuat uyarınca pay sahiplerimize sunulması gereken sair bilgi ve belgeler Şirket Merkezinde ve Şirketimiz'in www.bastas.com.tr adresinde yer alan internet sitesinde pay sahiplerimizin incelemesine sunulmaktadır.

NOT: Toplantıya iştirak edecek ortaklarımızı, Necati bey caddesi sezenler sokak Atatürk lisesi yanında saat 10.00'da hareket edecek otobüsümüz fabrikaya getirecektir.

GÜNDEM

BAŞTAŞ BAŞKENT ÇİMENTO SANAYİ VE TİCARET A.Ş.'NİN OLAĞAN GENEL KURUL TOPLANTI GÜNDEMİ

1. Açılış ve Toplantı Başkanlığı'nın oluşturulması,
2. 2012 yılı Yönetim Kurulu Faaliyet Raporu'nun okunması, müzakeresi ve tasdiki,
3. 2012 yılı Denetçi Raporları ile Bağımsız Denetleme Kuruluşu Raporlarının okunması,
4. 2012 yılı Finansal Tabloların okunması, müzakeresi ve tasdiki,
5. Yönetim Kurulu Üyelerinin ve Denetçilerin 2012 yılı faaliyetlerinden dolayı ayrı ayrı ibra edilmeleri,
6. 2012 yılı karının dağıtımı konusunda Yönetim Kurulu'nca teklif edilen kar dağıtım önerisi hakkında karar alınması,
7. Sermaye Piyasası Kurulu ile T.C. Gümrük ve Ticaret Bakanlığı'ndan gerekli izinlerin alınması şartıyla; Yönetim Kurulu'nun Şirketimiz Esas Sözleşmesi'nin 3., 4., 5., 6., 10., 11., 12., 13., 14., 15., 16., 18., 19., 20., 27., 28., 29., 30., 31., 32., 33., 34., 35., 36., 38., 39., 40., 41., 42., 44., 45., 47., 48., 49., 50., 52., 57., 58. ve 59. Maddelerinin değiştirilmesine ve 21., 22., 23., 24., 25., 26., 37., 43., 46. Maddelerinin iptal edilmesi ilişkin önerisinin müzakeresi ve tasdiki,
8. Yönetim Kurulu'nun üye sayısının belirlenmesi, Yönetim Kurulu üyelerinin seçimi ve görev sürelerinin tespiti,
9. Türk Ticaret Kanunu uyarınca Bağımsız Denetim Şirketinin Seçimi,
10. Sermaye Piyasası Mevzuatı uyarınca Bağımsız Denetim şirketinin seçimi,
11. Yönetim Kurulu üyelerinin ücretlerinin tespiti,
12. Yönetim Kurulu üyelerine 2013-2014 yılı faaliyetleri için Türk Ticaret Kanunu'nun 395-396. maddelerinde belirtilen izin verilmesi,
13. Yönetim Kurulu'nun Genel Kurul'un çalışma esasları ve usullerine ilişkin kuralları içeren "Genel Kurul İç Yönergesi" teklifinin müzakeresi ve tasdiki,
14. 2012 yılı içinde yapılan tüm bağış ve yardımların tutarı ve yararlanıcıları ile politika değişiklikleri hakkında bilgi verilmesi ve 2013 yılında yapılabilecek bağışlar için Yönetim Kurulu tarafından teklif edilen üst sınıрын Genel Kurul onayına sunulması,
15. Sermaye Piyasası Kurulu düzenlemeleri gereğince, Şirketimizin 3. kişilerin lehine vermiş oldukları teminat, rehin ve ipotekler ve elde etmiş oldukları gelir veya menfaat hususunda Genel Kurul'a bilgi verilmesi,
16. Sermaye Piyasası Kurulu düzenlemeleri gereğince, Yönetim hakimiyetini elinde bulunduran pay sahiplerinin, yönetim kurulu üyelerinin, üst düzey yöneticilerin ve bunların eş ve ikinci dereceye kadar kan ve sıhrı yakınlarının, şirket veya bağlı ortaklıkları ile çıkar çatışmasına neden olabilecek nitelikte işlem yapabilmesi ve rekabet edebilmesi hususunun Genel Kurul'un onayına sunulması, ayrıca söz konusu işlemler hakkında Genel Kurul'da bilgi verilmesi,
17. Genel Kurul Toplantı tutanağının Pay Sahipleri adına Toplantı Başkanlığı tarafından imzalanması ve bununla yetinilmesi hususunda yetki verilmesi,
18. Dilek ve temenniler.

VEKALETNAME

BAŞTAŞ BAŞKENT ÇİMENTO SAN. ve TİC. A. Ş. GENEL KURUL BAŞKANLIĞI'NA,

Baştaş Başkent Çimento Sanayi ve Ticaret A.Ş.'nin 21.03.2013 Perşembe günü saat 11.00'de Ankara Samsun yolu 35.km. Elmadağ/Ankara adresinde yapılacak Olağan Genel Kurul toplantısında aşağıda belirttiğim görüşler doğrultusunda beni temsile,oy vermeye, teklifte bulunmaya ve gerekli belgeleri imzalamaya yetkili olmak üzere

.....'ı vekil tayin ediyorum.

A.TEMSİL YETKİSİNİN KAPSAMI

- Vekil tüm gündem maddeleri için kendi görüşü doğrultusunda oy kullanmaya yetkilidir.
- Vekil aşağıdaki talimatlar doğrultusunda gündem maddeleri için oy kullanmaya yetkilidir.
Talimatlar: (Özel talimatlar yazılır)
- Vekil Şirket yönetiminin önerileri doğrultusunda oy kullanmaya yetkilidir.
- Toplantıda ortaya çıkabilecek diğer konularda vekil aşağıdaki talimatlar doğrultusunda oy kullanmaya yetkilidir.

(Talimat yoksa,vekil oyunu serbestçe kullanır)
Talimatlar :(Özel talimat yazılır)

B. ORTAĞIN SAHİP OLDUĞU HİSSE SENEDİNİN

- Tertip ve serisi
- Numarası
- Adet-Nominal değeri
- Oyda imtiyazlı olup olmadığı
- Hamiline-Nama yazılı olduğu

Ortağın Adı Soyadı veya Ünvanı :

İmza :

Adresi :

NOT: (A)bölümünde, (a), (b) veya (c) olarak belirtilen şıklardan birisi seçilir. (b) ve (d) şıkkı için açıklama yapılacaktır. Vekaletnamenin noter tasdiksiz olması halinde vekaleti verenin noter tasdikli imza sirküleri vekaletnameye eklenecektir.



Adres: Ankara Samsun Yolu 35. km. 06780 Elmadağ - ANKARA / TÜRKİYE
Tel: +90 312 864 01 00 pbx - **Tel & Faks:** +90 312 864 01 05
Email: bastascimento@vicat.com.tr
Websitesi: www.bastcs.com.tr

Bu faaliyet raporu aynı zamanda internet sitemizde de yer almaktadır.

